

Memoria anual
de Evrofinance Mosnarbank
(sociedad anónima)
del año 2015

Discutido y sometido a la aprobación de la Asamblea General Anual de Accionistas por la Junta de Supervisión del Evrofinance Mosnarbank (Acta No. 165 de la reunión de la Junta de Supervisión del 25 de mayo de 2016)

Aprobado por la Asamblea General Anual de Accionistas del Evrofinance Mosnarbank (Acta No. 59 de la reunión de la Junta de Supervisión del 29 de junio de 2016)

Contenido

1. Mensaje de la Presidenta - Jefa de la Junta Directiva
2. Reporte de la Dirección
 - 2.1. Estrategia de desarrollo
 - 2.2. Resumen de la actividad operativa
 - Servicio al cliente
 - Política de crédito
 - Operaciones de tesorería
 - Servicios a los particulares
 - Tarjetas bancarias
 - Política regional
 - 2.3. Resumen de los resultados financieros
 - 2.4. Gestión de riesgos
 - 2.5. Infraestructura informática
 - 2.6. Calificaciones
3. Gestión corporativa
 - 3.1. Resumen del sistema de gestión corporativa
 - 3.2. Estructura social
 - 3.3. Junta de Supervisión
 - 3.4. Junta de Revisión
 - 3.5. Junta Directiva
 - 3.6. Control interno y auditoría
4. Obras de caridad
5. Contabilidad financiera
6. Información adicional
 - 6.1. Licencias y condiciones
 - 6.2. Datos de contacto y detalles del Banco
 - 6.3. Red regional

1. Mensaje de la Presidenta - Jefa de la Junta Directiva

Estimados señores y señoras,

Les traigo a su atención el informe sobre las actividades de Evrofinance Mosnarbank en el año 2015.

El pasado año 2015 fue tan complicado para los bancos rusos como lo había sido el anterior año 2014, debido en gran parte a los problemas de la economía y las condiciones macroeconómicas adversas. Sin embargo, a pesar del hecho de que los bancos se han demostrado capaces de adaptarse tanto a las condiciones externas, como a las internas, estas condiciones no pudieron dejar de afectar las tasas de crecimiento de los indicadores clave de rendimiento del sector bancario.

El declive de la economía nacional continuó en 2015, pero su paso disminuyó ligeramente en el 3er trimestre y al final de año desaceleración de la actividad económica prácticamente había parado. Durante el ejercicio la situación política exterior y la inestabilidad en el mercado mundial del petróleo seguían afectando seriamente la economía del país. No obstante, el crecimiento de los riesgos externos estimuló la adopción de ciertas decisiones reguladoras eficaces, centradas en la implantación intensiva de la capacidad industrial interna.

Durante el ejercicio en cuestión Evrofinance Mosnarbank observó los principios del equilibrio de riesgos y estructura del balance, indicados por la estrategia de actividad, que permitieron alcanzar los indicadores óptimos de rentabilidad de las operaciones bancarias en las condiciones del mercado actuales.

El Banco mantuvo altos niveles de capitalización, liquidez y fiabilidad, lo que fue observado por las agencias internacionales de calificación. En diciembre de 2015, la Fitch ratificó la calificación del Banco en B + elevando su pronóstico al "estable". La ratificación de la calificación demuestra el limitado impacto negativo de la crisis económica sobre la solvencia del Banco, así como la expectativa de la agencia en cuanto a su capacidad de mantener a nivel aceptable su rendimiento y la calidad de los activos en el futuro.

A finales de 2015 el Banco fue reconocido como el banco más estable en el mercado ruso por la Revista Nacional Bancaria NBJ (edición principal de la industria de las finanzas y el crédito en Rusia, fundada por la Asociación de Bancos de Rusia).

El rendimiento de los activos y el capital se redujo durante el ejercicio, pero, no obstante, continuaron mostrando niveles más altos que el sector bancario en su conjunto. Al mismo tiempo, la alta capitalización del Banco, su enfoque conservador sobre el negocio, nos permiten en los tiempos de la turbulencia financiera no tener problemas en relación con la reducción de eficiencia o falta de capital, a diferencia de muchos bancos comerciales.

Al igual que antes, especial atención se prestó a la calidad de servicio al cliente y automatización de operaciones básicas. Interés suficiente y la política flexible de tarifas hicieron posible un diálogo constructivo con los clientes con el fin de fortalecer aún más la cooperación en beneficio mutuo.

El Banco mantuvo su posición como uno de los principales actores en el mercado de valores ruso, proporcionando un servicio integral y profesional al cliente en todos los segmentos.

En 2015 Evrofinance Mosnarbank trabajó activamente en el campo de caridad y patrocinio de varios proyectos, vinculados con diferentes aspectos de nuestra vida: cultura, deporte, arte y

sector social. Para evitar la dispersión de los recursos, todos los programas de caridad, llevados a cabo por el Banco, son diseñados para largo plazo y tienen objetivos precisos.

Nuestro trabajo estable en las condiciones de una crisis financiera nos hace creer en el desarrollo dinámico consecutivo del Banco, y nos permite esperar que estemos listos para hacer frente a un posible mayor deterioro de la situación económica.

Agradezco a todos los empleados del Banco que han contribuido al trabajo exitoso en el curso del ejercicio, y quiero expresar mi profundo reconocimiento a los accionistas y clientes por su confianza, sin la cual este éxito no hubiera sido posible.

Estoy segura de que con nuestro fuerte capital humano, el apoyo de nuestros accionistas y clientes, seremos capaces de superar todos los retos futuros, por complicadas que sean.

Presidenta - Jefa de la Junta Directiva

V.B. Adamova

2. *Reporte de la Dirección*

2.1. *Estrategia de desarrollo*

La estrategia de desarrollo de Evrofinance Mosnarbank se está elaborando en el marco de las siguientes ramas de negocio:

✓ **Servicio universal a los clientes corporativos**

El Banco seguirá colaborando con los grandes clientes corporativos del sector real de la economía, que trabajan en la industria del petróleo y el gas, la energética, la ingeniería, la petroquímica, las industrias manufacturera y de defensa, así como con las empresas de transporte y comunicación.

✓ **Rama venezolana**

Siendo un banco universal, Evrofinance Mosnarbank espera seguir prestando servicios a las mayores empresas públicas y privadas de Venezuela, las empresas rusas que participan en cooperación económica ruso-venezolana, así como a las empresas conjuntas, creadas para ejecución de proyectos con participación de empresas rusas. El Banco seguirá trabajando activamente con los instrumentos de deuda de Venezuela y compañías públicas venezolanas.

✓ **Servicios en el mercado de valores**

El Banco seguirá trabajando en los mercados de capital, invirtiendo en los valores de emisores rusos y extranjeros, incluyendo los bonos estatales, subfederales y corporativas, con arreglo a la situación del mercado y las tendencias del mercado de valores. El criterio principal para seleccionar los de valores es tanto la estabilidad financiera del emisor, como las perspectivas de crecimiento de los activos en valores del sector dado.

✓ **Operaciones bancarias de inversión**

Teniendo una importante experiencia en la ejecución de diversos proyectos en Rusia y en el extranjero, continuará participando en proyectos de inversión, relacionados con la captación de financiamiento y la reestructuración de los negocios (operaciones de corretaje y fideicomiso, gestión de activos, consultoría en materias de inversión, fusiones y adquisiciones, etc.).

✓ **Operaciones en el mercado monetario y de divisas**

El Banco cuenta con una base de recursos considerable y una amplia red de contrapartes, y es participante activo del mercado monetario de Rusia, asegurando el mantenimiento de un nivel suficiente de propia liquidez. El Banco provee las instituciones de crédito rusas con la refinanciación necesaria bajo las diversas formas de garantías.

✓ **Servicios a los particulares**

El Banco seguirá prestando servicios universales a sus clientes, personas físicas, centrándose antes que todo en la expansión de la gama de servicios y el aumento de la cartera de créditos de los particulares, garantizado por prendas líquidas. La política arancelaria del Banco tiene por objeto el de alentar a los clientes con bajo nivel de riesgo. El Banco se propone ofrecer a sus clientes, personas físicas, un alto nivel de servicio, tanto a través del desarrollo de un sistema de gerentes personales, como por medio de la introducción de tecnologías modernas, incluyendo la ampliación del número de operaciones bancarias.

✓ **Negocios en las regiones**

La política regional de Evrofinance Mosnarbank en el marco de la cooperación internacional tiene por objeto el de garantizar su presencia en los países de interés estratégico para el Banco, en particular, en el ámbito de cooperación ruso-venezolana.

El desarrollo de negocios en las regiones de Rusia se centra en la optimización de la red de sucursales existente.

La estrategia general del desarrollo del Banco parte de tales principios básicos, como:

- **Conservadurismo razonable**

En el ámbito de política de crédito el Banco se adhiere a los principios de conservadurismo razonable, aumentando los volúmenes de operaciones crediticias paulatinamente. El vector de mantenimiento de una alta fiabilidad y estabilidad de funcionamiento sigue siendo inalterable, por lo que cualquier expansión de la actividad crediticia se lleva a cabo, tomando en consideración su evaluación por parte del sistema de gestión de riesgos.

- **Alto nivel de liquidez y capitalización**

El mantenimiento de altos niveles de liquidez y capitalización, en las condiciones de inestabilidad económica, sirve de fundamento para el trabajo estable del Banco.

- **Gestión de riesgos bien organizada**

El desarrollo ulterior y perfeccionamiento del sistema de gestión de riesgos y las normas de gobierno corporativo de conformidad con las normas internacionales.

2.2. Resumen de la actividad operativa

Servicio al cliente

En 2015 la política del servicio al cliente del Evrofinance Mosnarbank se llevaba a cabo de conformidad con la estrategia, centrada en el objetivo de preservar y estructurar mejor las relaciones con la base de clientes existente, más bien que en aumentar la presencia del Banco en el mercado. En particular, se siguió trabajando con los sectores de la economía tradicionales para el Banco, tales como los del sector petro-energético, la ingeniería mecánica, sector industrial de la defensa, aviación y transporte; además se pudo restablecer cooperación con los astilleros y algunas empresas de transporte. La tarea prioritaria era la de trabajar con las empresas que cumplieran los contratos gubernamentales, así como con los con participación estatal en el capital social o miembros de los grandes grupos industriales. Con tal propósito el Banco concluyó un acuerdo de cooperación con el Ministerio de industria y comercio de la Federación de Rusia, que estableció la coordinación en la organización de financiamiento de los proyectos para el desarrollo de la producción industrial y la infraestructura industrial en la Federación de Rusia.

En particular, se ha establecido y está desarrollándose activamente la cooperación con las empresas estratégicas tales como la Sociedad Anónima «Corporación Unida de Construcción Naval» y la Sociedad Anónima Pública «Compañía holding de aviación «Sukhoi»». Trabajo con las empresas del sector petroquímico ha sido una de las ramas importantes de la cooperación. La Sociedad Anónima Abierta «Sintez-Kauchuk» y la Sociedad Anónima Abierta «Sterlitamatskiy neftejímicheskiy zavod» se sumaron a los clientes del Banco. Mientras tanto, el Banco se proponía la meta de proporcionar no sólo la gama más completa de servicios bancarios, sino también la de hacer un énfasis especial en sus ajustes individuales para las tareas de cada cliente. En particular, este énfasis explica el relativamente modesto número de los productos crediticios del Banco: todos los productos pasan por unos ajustes finos, para los cuales es imposible aplicar «embalaje» modelo.

Siendo proveedor acreditado de servicios financieros y bancarios en los principales mercados electrónicos, el Banco ofrece a los clientes el acceso a tales plataformas electrónicas principales, como: El sistema de toda Rusia del comercio electrónico ZAKAZRF, la Plataforma de comercio electrónico de la Bolsa de Moscú, la Plataforma unificada de comercio electrónico, la Plataforma electrónica "RTS-tender", el Sistema de comercio automatizado "Sberbank-AST".

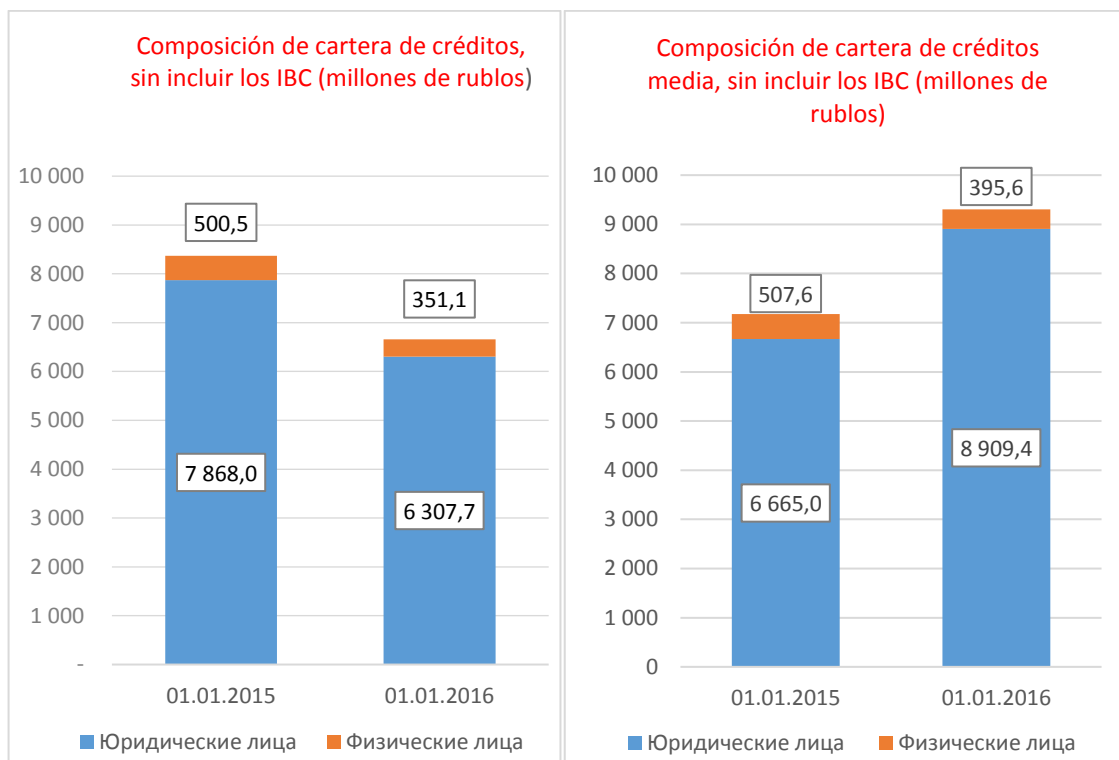
En cuanto a la política del cliente para las personas físicas, el Banco ofrece a sus clientes un servicio personalizado, diferenciando los productos de crédito, tomando en cuenta las diversas necesidades del cliente y la confidencialidad.

El Banco presta gran atención al cumplimiento de las normas nacionales e internacionales de prevención del fraude, la corrupción, el blanqueo (lavado) de ingresos ilegales, así como la financiación del terrorismo.

Política de crédito

Los resultados de actividades de Evrofinance Mosnarbank en el año 2015 reflejan su enfoque conservador en cuanto a la evaluación de los riesgos asumidos. Durante el ejercicio en cuestión la cartera de créditos del Banco creció 20,4%, desde 8 368,6 millones de rublos al 01.01.2015 hasta 6 658,8 millones de rublos al 01.01.2016.

La reducción del tamaño de la cartera de créditos se produjo al final de 2015, mientras que el tamaño medio del total de los préstamos pendientes, formado durante el ejercicio 2015 aumentó en comparación con el año 2014 en 29,7% (en términos absolutos, en 2 132 millones de rublos). La velocidad de circulación de créditos aumentó en más de 2 veces.



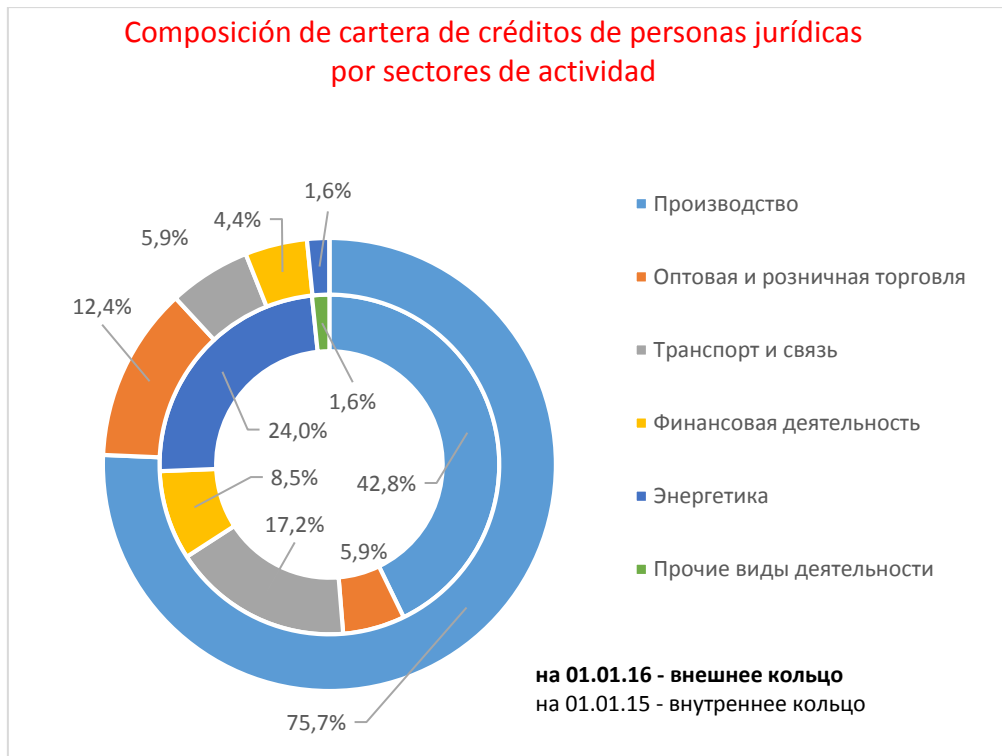
Юридические лица	Personas jurídicas
Физические лица	Personas físicas

Durante el ejercicio en cuestión, así como en el anterior, la proporción principal de la cartera (94,7%) correspondió a los créditos a las personas jurídicas.

Estructura y Dinámica de la cartera de créditos del Banco

<i>millones de rublos</i>	01.01.2015	01.01.2016	Incremento absoluto	Incremento relativo
Personas jurídicas	7 868,0	6 307,7	(1 560,3)	(19,8%)
<i>en particular en rublos rusos</i>	7 309,9	5 360,2	(1 949,7)	(26,7%)
<i>en dolares de los E.E.U.U.</i>	558,1	947,5	389,4	69,7%
Personas físicas	500,5	351,1	(149,4)	(29,9%)
<i>en particular en rublos rusos</i>	270,1	180,5	(89,6)	(33,2%)
<i>en dolares de los E.E.U.U.</i>	230,4	170,6	(59,8)	(26,0%)

Composición de cartera de créditos de personas jurídicas por sectores de actividad



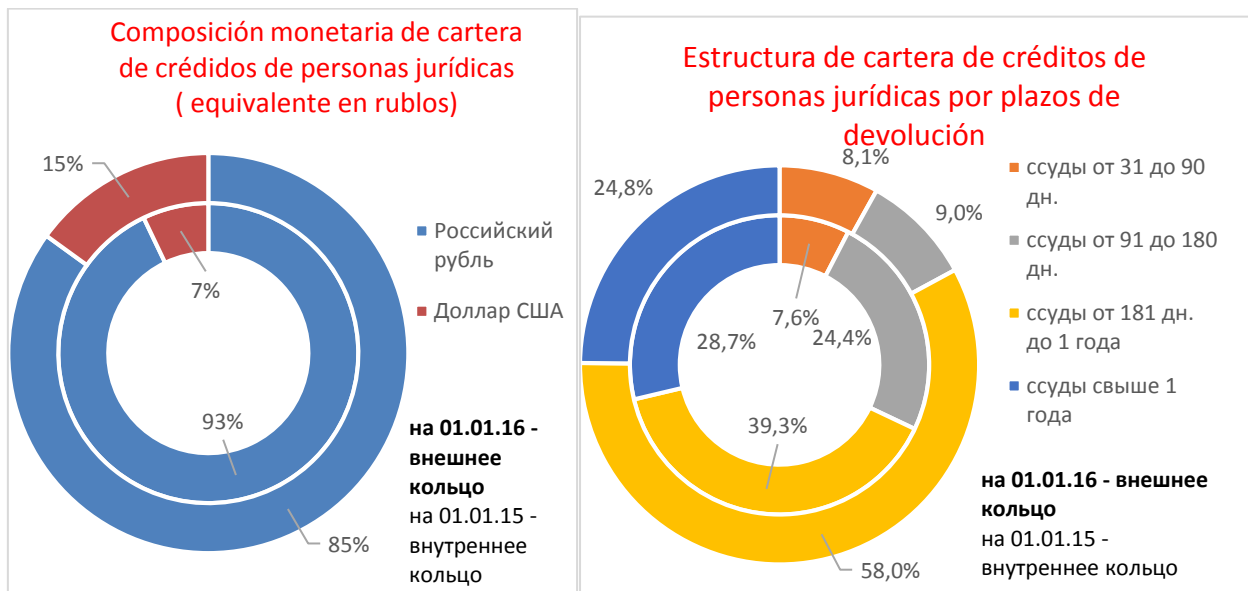
Производство	Industrias
Оптовая и розничная торговля	Venta por mayor y por menor
Транспорт и связь	Transporte y comunicación
Финансовая деятельность	Actividades financieras
Энергетика	Sector de energía
Прочие виды деятельности	Otras actividades

На 01.01.16 – внешнее кольцо	a fecha de 01.01.16 – el anillo exterior
На 01.01.15 – внутреннее кольцо	a fecha de 01.01.15 – el anillo interior

El enfoque en las operaciones de crédito sigue centrado en las grandes y medianas empresas del sector real de la economía. En comparación con el año 2014 en la cartera ha crecido significativamente la proporción de los préstamos al sector de la fabricación - del 42,8% al 75,7% (en 2013 era sólo el 24,9%); al mismo tiempo, se ha reducido la proporción de préstamos a las empresas de energía - del 24% al 1,6%.

La cartera de créditos corporativa se compone principalmente de préstamos a corto plazo (el 75,1% con el plazo de vencimiento menor de un año) de alta calidad (el 13,2% de los préstamos pertenecen a la primera categoría de calidad, el 80,9% están en la segunda). La mayor parte de los prestatarios del Banco son empresas grandes y medianas, clientes leales con una larga historia de cooperación exitosa.

A propósito del componente de moneda extranjera. La gran mayoría de los préstamos fue concedida en rublos rusos, pero la proporción de préstamos en moneda extranjera a las personas jurídicas en la fecha del balance se incrementó en más del doble, en comparación con el año pasado, aunque en términos absolutos el importe de préstamos aumentó en un 70%.



Ссуды от 31 до 90 дн.	Préstamos a 31 - 90 días
Ссуды от 91 до 180 дн.	Préstamos a 91 - 180 días
Ссуды от 181 до 1 года	Préstamos a 181 día - 1 año
Ссуды свыше 1 года	Préstamos a períodos superiores a 1 año
На 01.01.16 – внешнее кольцо	a fecha de 01.01.16 – el anillo exterior
На 01.01.15 – внутреннее кольцо	a fecha de 01.01.15 – el anillo interior

Российский рубль	Rublo de Federación de Rusia
Доллар США	Dólar de Estados Unidos
На 01.01.16 – внешнее кольцо	a fecha de 01.01.16 – el anillo exterior
На 01.01.15 – внутреннее кольцо	a fecha de 01.01.15 – el anillo interior

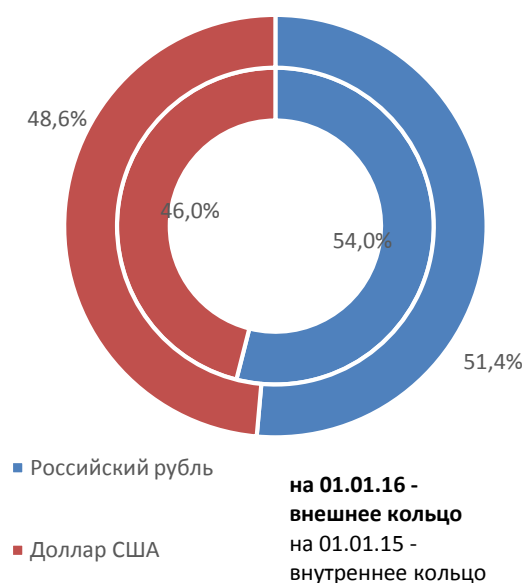
Los créditos a las personas físicas forman aproximadamente el 5,3% de la cartera de crédito total (sin contar los préstamos interbancarios); El importe de los préstamos otorgados a las personas físicas ha disminuido en comparación con el inicio de 2015 en casi 150 millones de rublos, debido a la amortización de créditos, alcanzando los 351 millones de rublos. En el contexto del aumento de los riesgos de insolvencia de la población y deterioro de la calidad de servicio de la deuda, tal dinámica está en el interés del Banco.

Durante el ejercicio en cuestión la estructura de la cartera de créditos a los clientes, personas físicas, no sufrió cambios significativos. Forman mayor parte de la cartera los préstamos de consumo e los hipotecarios, garantizados por hipoteca de bienes inmobiliarios.

Estructura de cartera de créditos de personas físicas



Composición monetaria de la cartera de créditos de personas físicas (equivalente en rublos)



Жилищные ссуды, кроме ипотечных	Préstamos para el hogar, sin incluir los hipotecarios
Ипотечные ссуды	Préstamos hipotecarios
На 01.01.16 – внешнее кольцо	a fecha de 01.01.16 – el anillo exterior
На 01.01.15 – внутреннее кольцо	a fecha de 01.01.15 – el anillo interior

Российский рубль	Rublo de Federación de Rusia
Доллар США	Dólar de Estados Unidos
На 01.01.16 – внешнее кольцо	a fecha de 01.01.16 – el anillo exterior
На 01.01.15 – внутреннее кольцо	a fecha de 01.01.15 – el anillo interior

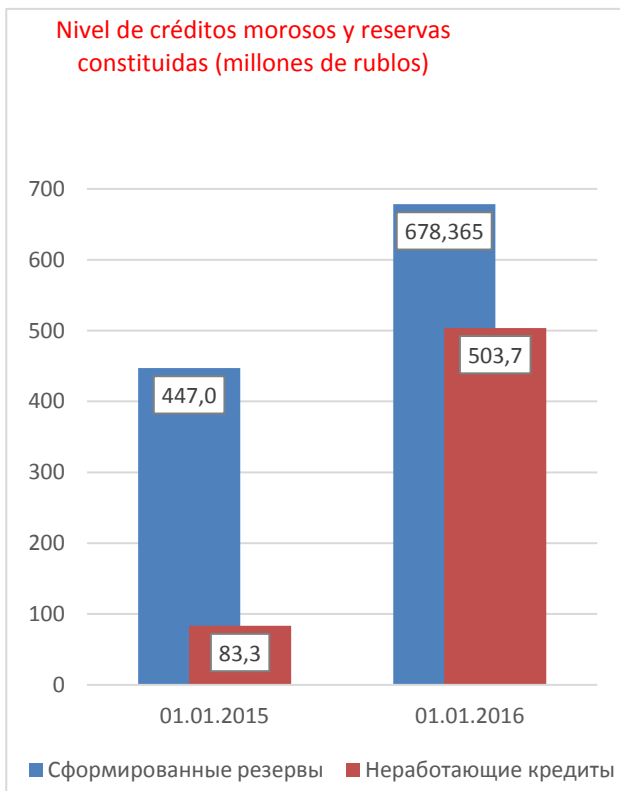
El importe de las garantías otorgadas en 2015 se redujo algo:

<i>millones de rublos</i>	01.01.2015	01.01.2016
Garantías, otorgadas a las personas físicas	55,8	62,8
Garantías, otorgadas a las instituciones de crédito	4 362,1	1 217,7
Garantías, otorgadas a los clientes corporativos	3 400,7	4 847,0
TOTAL	7 818,6	6 127,5



Структура выданных гарантий	Composición de garantías emitidas
На 01.01.16 – внешнее кольцо	a fecha de 01.01.16 – el anillo exterior
На 01.01.15 – внутреннее кольцо	a fecha de 01.01.15 – el anillo interior
Гарантии, выданные физическим лицам	Garantías emitidas a personas físicas
Гарантии, выданные кредитным организациям	Garantías emitidas a entidades de crédito
Гарантии, выданные корпоративным клиентам	Garantías emitidas a clientes corporativos

Структура выданных гарантий в разрезе видов валют (рублёвый эквивалент)	Composición de garantías emitidas por tipo de divisa (equivalente en rublos)
Доллар США, млн.руб	Dólar de Estados Unidos
На 01.01.16 – внешнее кольцо	a fecha de 01.01.16 – el anillo exterior
На 01.01.15 – внутреннее кольцо	a fecha de 01.01.15 – el anillo interior



El Banco crea provisiones para posibles pérdidas por préstamos pendientes y otros activos, de conformidad con los requisitos de la normativa del Banco de Rusia, manteniendo al mismo tiempo un enfoque conservador para la evaluación del riesgo de crédito.

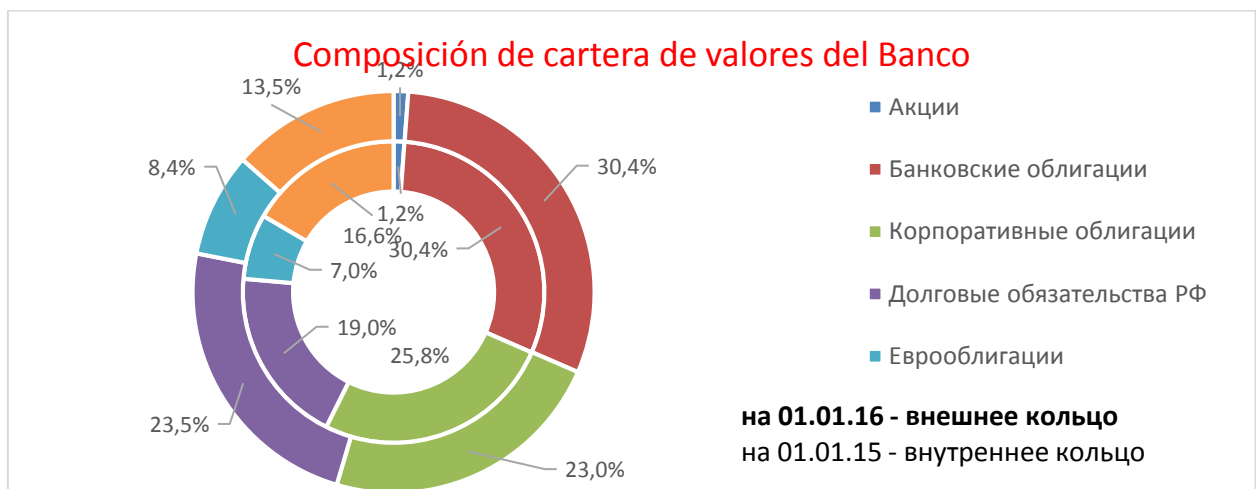
El nivel de NPL (morosidad) (créditos morosos, que se retrasan en el pago del importe principal o intereses acumulados por más de 90 días) durante el año aumentó en casi 6 veces. La razón principal es la terminación del servicio de la deuda de la Sociedad Anónima Abierta «Compañía aérea Transaero». El importe de provisiones creadas aumentó 51,8%. El porcentaje total de las provisiones es del 10,2% de la cartera crediticia de las personas jurídicas y físicas, para un incremento de 4,9 puntos porcentuales en comparación con el año pasado.

Сформированные резервы	Reservas constituidas
Неработающие кредиты	Créditos morosos

Operaciones de tesorería

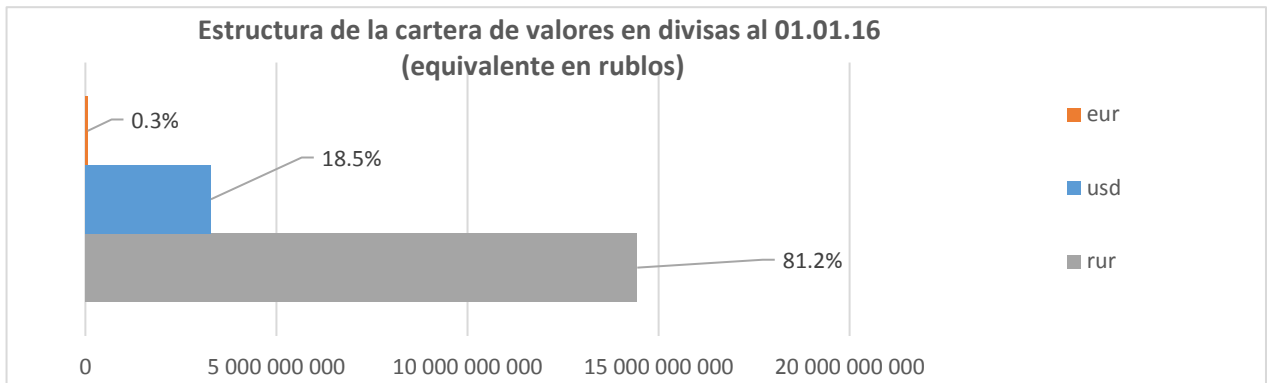
Dentro del marco de la estrategia conservadora adoptada durante el ejercicio en cuestión, Evrofinance Mosnarbank invirtió fondos en los títulos valores de emisores rusos, incluyendo los bonos federales, subfederales y municipales, manteniendo el tamaño total de la inversión casi sin cambios en comparación con el año 2014. El importe neto la cartera de valores al 01.01.2016 ascendió a 17,8 mil millones de rublos, de los cuales la cartera de negociación era de 17,6 mil millones de rublos y la cartera de inversión mantenida hasta su vencimiento era de 0,2 mil millones de rublos.

La estructura de la cartera de valores al 01.01.2016 era la siguiente:



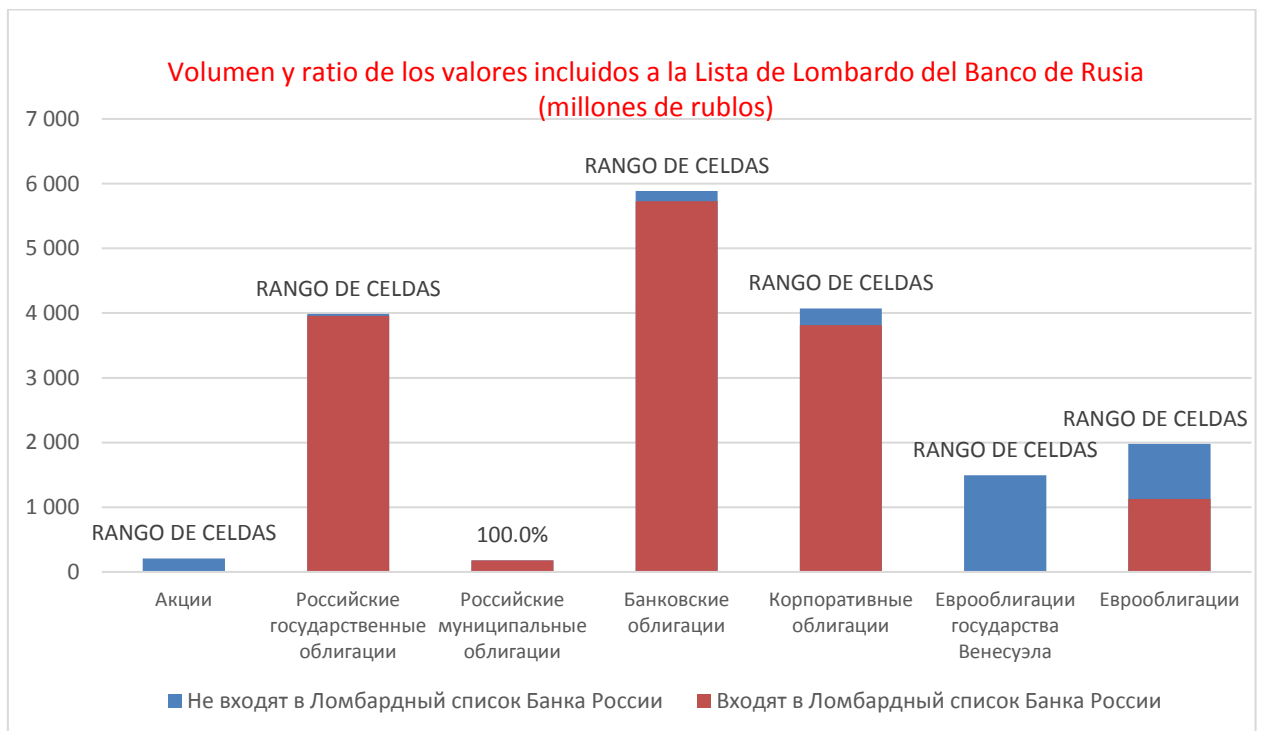
Акции	Acciones
Банковские облигации	Bonos bancarios
Корпоративные облигации	Bonos corporativos
Долговые обязательства РФ	Bonos estatales de la F. R.
Еврооблигации	Eurobonos
На 01.01.16 – внешнее кольцо	a fecha de 01.01.16 – el anillo exterior
На 01.01.15 – внутреннее кольцо	a fecha de 01.01.15 – el anillo interior

Cartera	Duración media de la cartera, años	Plazo promedio ponderado de la cartera, años
Bonos de la Federación de Rusia	3,00	3,17
Bonos municipales rusas	1,67	1,76
Bonos corporativos	1,25	1,27
Bonos bancarios	0,81	0,83
Bonos públicos de Venezuela	3,80	4,11
Eurobonos	2,74	2,79
Importe total de bonos, disponibles para la venta	2,07	2,18
Bonos, mantenidos hasta su vencimiento	2,35	2,38
Importe total de la cartera de valores	2,07	2,18



Con el fin de mejorar la fiabilidad de las inversiones y gestionar los riesgos de una manera más eficaz, se decidió priorizar los instrumentos de la deuda, incluidos en la lista Lombard del Banco de Rusia, así como los provistos de calificaciones de las agencias internacionales. El criterio principal para seleccionar los valores era tanto la estabilidad financiera del emisor, como la posibilidad de financiar los bonos adquiridos con el Banco Central de la Federación de Rusia (en operaciones REPO).

Al final del ejercicio en cuestión, la cartera comercial total consistió principalmente en los títulos de deuda líquidos, incluidos los títulos públicos (cerca del 23,5%). El 82,1% de los valores en disposición forman parte de la lista de Lombard del Banco de Rusia. El volumen total de las transacciones del Banco con valores en 2015 alcanzó unos 24 mil millones de rublos.



Акции	Acciones
Российские государственные облигации	Bonos estatales de Rusia
Российские муниципальные облигации	Bonos municipales de Rusia
Банковские облигации	Bonos bancarios
Корпоративные облигации	Bonos corporativos
Еврооблигации государства Венесуэла	Eurobonos del estado de Venezuela
Еврооблигации	Eurobonos
Не входит в Ломбардный список Банка России	No están incluidos a la Lista de Lombardo del Banco de Rusia

Входят в Ломбардный список Банка России	Están incluidos a la Lista de Lombardo del Banco de Rusia

Los clientes del Banco disponen de apoyo constante de información y consultoría en el mercado de valores, pueden recibir recomendaciones operativas de los expertos del Banco y análisis diarios del estado de los mercados de deuda, revistas diarias de los temas venezolanos, precios de los bonos de la República Bolivariana de Venezuela, PDVSA, y otros materiales analíticos.

El Depositario de Evrofinance Mosnarbank estableció relaciones de corresponsalía con el Depositario Central Internacional de Euroclear, con los depositarios de VTB Bank, Corporacion estatal "Banco para el Desarrollo y Actividades Económicas Exteriores (Vnesheconombank)", abrió cuentas en el Depósito Central, Entidad sin fines de lucro "Depositario Nacional de Liquidación", así como en otros depositarios y registros. Una red de corresponsalía ayuda a reducir significativamente los costes de clientes por el servicio de los activos, así como acelerar la entrega de valores.

Servicios a los particulares

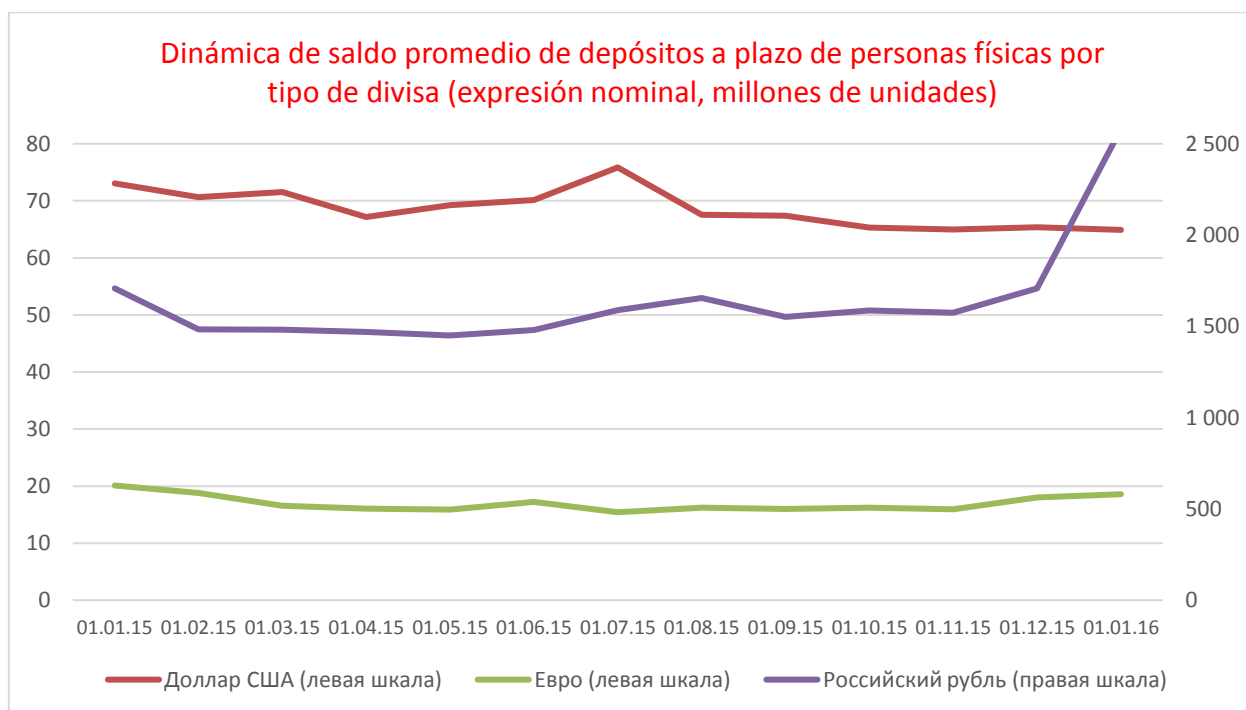
En cuanto al trabajo con las personas físicas, el servicio a los clientes VIP siguió siendo prioridad de la política de Banco.

Alta calidad de servicio, enfoque individual y la eficiencia de la toma de decisiones permitieron que el Banco sea un socio financiero eficaz para sus clientes.

En su afán de hacer, que el servicio de gestión de efectivo para los clientes privados sea más conveniente y cómodo en 2015, el Banco estaba trabajando activamente para aumentar el número de transacciones realizadas a través de los servicios de banca a distancia. El Banco presta una especial atención a estos canales de interacción con el cliente y trabaja sistemáticamente para el desarrollo de este servicio.

La continua inestabilidad de los mercados financieros globales ha llevado a que el servicio más atractivo, incluso para los ciudadanos acaudalados, sean los depósitos a plazo, como una herramienta para salvaguardar los fondos monetarios.

A pesar del entorno informativo negativo el Banco mantuvo su posición en cuanto a la captación de recursos de los clientes acaudalados.



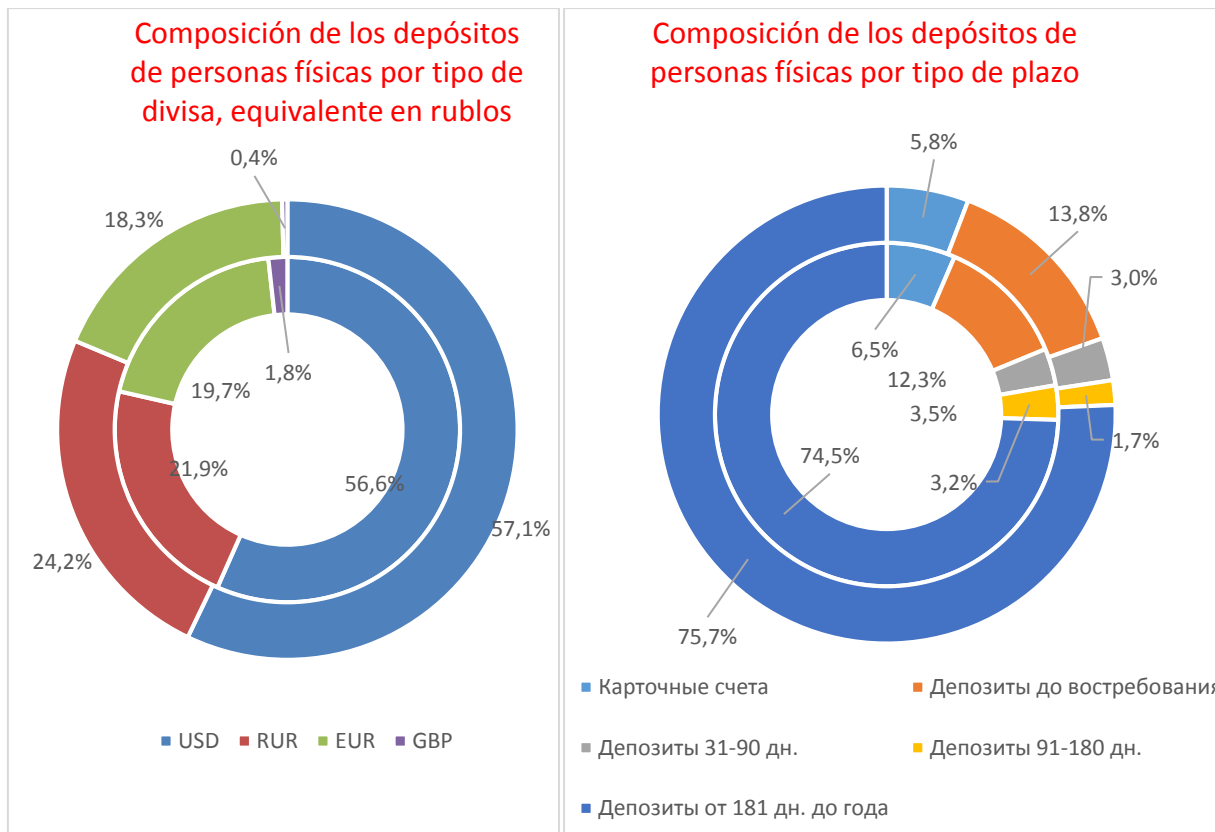
Доллар США (левая шкала)	Dólar de Estados Unidos (la escala izquierda)
Евро (левая шкала)	Euro (la escala izquierda)
Российский рубль (правая шкала)	Rublo de Federación de Rusia (la escala derecha)

El año 2015 se destacó por un aumento de la demanda, por parte de los clientes, para el alquiler de cajas fuertes para liquidación de pagos en las transacciones con condiciones de acceso especiales.

En 2015, la estructura de los depósitos a plazo de los clientes del Banco - personas físicas que no ha cambiado significativamente. El grueso del 57,1% son depósitos en dólares, a los depósitos en euros corresponde el 18,3%, a los en rublos rusos - el 24,2% y a los en libras esterlinas - 0,4%.

Con respecto a los plazos de depósitos de las personas físicas, una proporción significativa de los depósitos, o sea el 75%, se han abierto por un período de seis meses a un año, y, como sugiere la experiencia de los años anteriores, la inmensa mayoría de estos depósitos después del cierre se

abren de nuevo para el mismo período. Así que se puede afirmar, que la parte pasiva del balance, en cuanto a los depósitos de clientes privados se refiere, es estable.



Карточные счета	Cuentas de tarjetas
Депозиты 31-90 дн.	Depósitos a 31 - 90 días
Депозиты от 181 дн. до года	Depósitos a 181 día - 1 año
Депозиты до востребования	Depósitos a la vista
Депозиты 91-180 дн.	Depósitos de 91 - 180 días

El enfoque flexible hacia las relaciones con los clientes particulares, basado en la confianza mutua y un alto nivel de servicio, a pesar de la situación inestable en los mercados crediticios financieros, le permitió al Banco preservar la base de clientes en este segmento en su totalidad.

Tarjetas bancarias

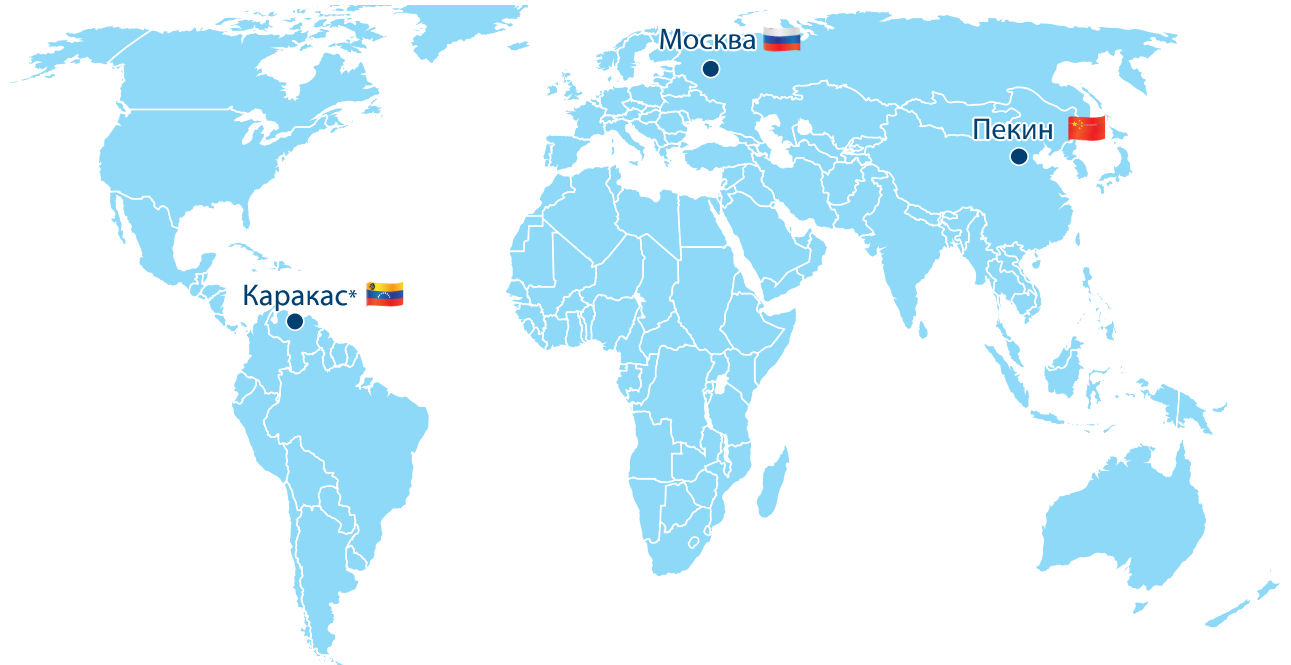
Evrofinance Mosnarbank es participante principal de los sistemas internacionales de pagos Visa International y MasterCard, así como del sistema de pagos chino ChinaUnionPay. El Banco ha emitido más de 6500 tarjetas. Se realizaron proyectos salariales con 24 organizaciones, ubicadas en Moscú y otras regiones, donde el Banco está presente, mientras el Banco emitió tarjetas corporativas para más de 35 organizaciones.

Actualmente 8 bancos rusos son participantes de los sistemas de pago internacionales Visa International y MasterCard International bajo los auspicios del Banco. El Banco ofrece a sus clientes una oportunidad única de obtener las tarjetas de tres sistemas de pago: Visa International, MasterCard y China UnionPay, asociadas a una sola cuenta, lo que aumenta la seguridad de los pagos con tarjetas del banco en todo el mundo.

En 2015 se siguió realizando el proyecto de certificación de tarjetas del sistema de pago China UnionPay en la tecnología de microprocesador, incluyendo la certificación de todos los cajeros automáticos del banco para el trabajo con ellos. De acuerdo con la legislación de la Federación de Rusia, en 2015 el Banco acabó de trasladar los pagos en rublos en las transacciones dentro de Rusia vía tarjetas Visa y MasterCard a través del Banco Central de Rusia y el «Sistema nacional de tarjetas de pago, S.A.», lo que permitió incrementar la seguridad de pagos con las tarjetas internacionales Visa y MasterCard. Al mismo tiempo, en 2015 empezamos los trabajos semejantes para localizar los pagos en el sistema China UnionPay.

Política regional

En el curso del año pasado 2015 la política regional del Banco no sufrió ningún cambio. La red regional comprende dos sucursales en las ciudades de Stavropol y Yaroslavl; dos oficinas adicionales en las ciudades de Nevinnomissk y Pyatigorsk; y tres sedes representativas en las ciudades de San Petersburgo, Pekín y Caracas.



Москва	Moscú
Каракас*	Caracas
Пекин	Pekín

La Sede Representativa del Banco en la ciudad de Pekín durante el año 2015 mantuvo contactos estrechos con los mayores bancos chinos, tomó parte activa en las labores del Consejo Ruso-Chino de Negocios y la Subcomisión Financiera Ruso-China. Junto con la Sede Representativa del Banco en la ciudad de Caracas trabajó para establecer cooperación tripartita ruso-chino-venezolana.

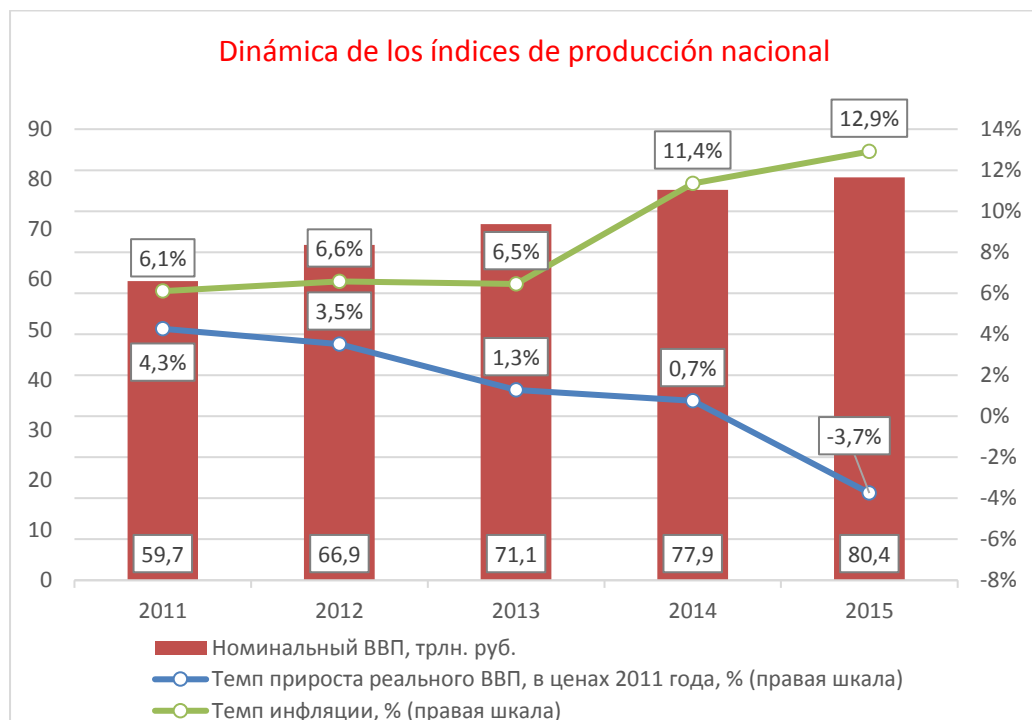
En 2014 la Sede Representativa del Banco en la ciudad de Caracas siguió desarrollando la cooperación con las grandes entidades publicas venezolanas, tales como: FONDEN, S.A., Petróleos de Venezuela, S.A., Oficina Nacional del Tesoro, las empresas conjuntas ruso-venezolanas de Petromiranda, S.A., Petromonagas, S.A., tomó parte activa en los trabajos de la Comisión Ruso-Venezolana de Alto Nivel.

2.3. Resumen de los resultados financieros

En 2015 la economía rusa tan solo acabó de empezar a adaptarse a las nuevas realidades económicas. Ella ha entrado en la crisis actual en un estado más débil que durante la crisis de 2008-2010. Por un lado, el colapso de los precios del petróleo y el cierre de acceso a los mercados de deuda se produjo precisamente en el momento en que el sector empresarial y bancario necesitaba un gran volumen de fondos para refinanciar la deuda externa actual. La situación se ve agravada por el hecho de que si la crisis de 2008-2010 era de carácter mundial, y la superación de aquella crisis dependía de la acción conjunta de las principales economías, en el caso actual se trata sólo de una crisis regional. La gran mayoría de los expertos y analistas ya no dudan de que la caída actual en el mercado del petróleo sea a largo plazo, en contraste con la situación de hace siete años, cuando se produjo un colapso de la burbuja especulativa.

El declive de la economía nacional continuó en 2015, pero su paso disminuyó ligeramente en el 3er trimestre y al final de año desaceleración de la actividad económica prácticamente había parado. Durante el ejercicio la situación política exterior y la inestabilidad en el mercado mundial del petróleo seguían afectando seriamente a la economía del país. No obstante, el crecimiento de los riesgos externos estimuló la adopción de ciertas decisiones reguladoras eficaces, centradas en la implantación intensiva de la capacidad industrial interna.

A finales de 2015, el PIB real se redujo en un 3,7% en comparación con el año anterior (en 2014 el mismo creció un 0,7%). El volumen de las reservas internacionales de la Federación de Rusia durante el año en cuestión disminuyó un 4,4% y a la fecha del 1° de enero de 2016 ascendió a 368 399 mil millones de dólares de los EE.UU. (en 2014 las reservas de divisas se redujeron un 24,4%). A finales de 2015, la salida neta de capital privado disminuyó en 2,7 veces al 56,9 mil millones de dólares de los EE.UU. (151 mil millones de dólares un año antes).



Номинальный ВВП, трлн. руб.	El PIB nominal, trillones de rublos
Темп прироста реального ВВП, в ценах 2011 года, %(правая шкала)	Tasa de crecimiento del PIB real, en los precios del año 2011, % (la escala derecha)
Темп инфляции, %(правая шкала)	Tasa de inflación (la escala derecha)

La inflación al consumidor en 2015 alcanzó el 12,9%, después de que en 2014 ella era de 11,4%. Durante los últimos dos años la inflación ha aumentado el doble; en 2011 - 2013 el crecimiento promedio anual fue de 6,4%. El principal factor de intensificación de la inflación fue la devaluación del rublo, que continuó durante 2015.



Январь 2014	Enero 2014
Февраль 2014	Febrero 2014
Март 2014	Marzo 2014
Апрель 2014	Abril 2014
Май 2014	Mayo 2014
Июнь 2014	Junio 2014
Июль 2014	Julio 2014
Август 2014	Agosto 2014
Сентябрь 2014	Septiembre 2014
Октябрь 2014	Octubre 2014
Ноябрь 2014	Noviembre 2014
Декабрь 2014	Diciembre 2014

Январь 2015	Enero 2015
Февраль 2015	Febrero 2015
Март 2015	Marzo 2015
Апрель 2015	Abril 2015
Май 2015	Mayo 2015
Июнь 2015	Junio 2015
Июль 2015	Julio 2015
Август 2015	Agosto 2015
Сентябрь 2015	Septiembre 2015
Октябрь 2015	Octubre 2015
Ноябрь 2015	Noviembre 2015
Декабрь 2015	Diciembre 2015

El aumento de la inflación en ausencia de un aumento significativo de los ingresos del hogar lleva a un empobrecimiento progresivo de la población. A principios de 2016 la caída de los ingresos

reales de la población en relación con el comienzo de 2015 fue del 6,3%. Según los datos del Rosstat, en 2015 el número de los rusos pobres ha aumentado en 3,1 millones, ascendiendo a los 19,2 millones de personas.

El nivel actual de los precios de petróleo lleva al recrudecimiento de la déficit presupuestaria. Para reducirlo el Gobierno se verá obligado a reducir aún más los pagos sociales, indexar los pagos a los empleados del Estado por el porcentaje por debajo del nivel de la inflación, aumentar la carga tributaria o por la intervención de divisas por parte del Banco Central devaluar aún más el rublo. En todo caso la reducción del bienestar de los ciudadanos seguirá su curso.



Январь 2012	Enero 2012
Март 2012	Marzo 2012
Май 2012	Mayo 2012
Июль 2012	Julio 2012
Сентябрь 2012	Septiembre 2012
Ноябрь 2012	Noviembre 2012
Январь 2013	Enero 2013
Март 2013	Marzo 2013
Май 2013	Mayo 2013
Июль 2013	Julio 2013
Сентябрь 2013	Septiembre 2013
Ноябрь 2013	Noviembre 2013
Январь 2014	Enero 2014
Март 2014	Marzo 2014
Май 2014	Mayo 2014
Июль 2014	Julio 2014
Сентябрь 2014	Septiembre 2014
Ноябрь 2014	Noviembre 2014
Январь 2015	Enero 2015
Март 2015	Marzo 2015
Май 2015	Mayo 2015
Июль 2015	Julio 2015
Сентябрь 2015	Septiembre 2015
Ноябрь 2015	Noviembre 2015

Январь 2015	Enero 20145
Март 2015	Marzo 2015
Январь 2015	Enero 2015
Март 2015	Marzo 2015

La caída de los ingresos reales lleva a una reducción en el comercio al por menor - en el año 2015 en los precios comparables, ésta se redujo en un 10% con respecto a 2014 año.

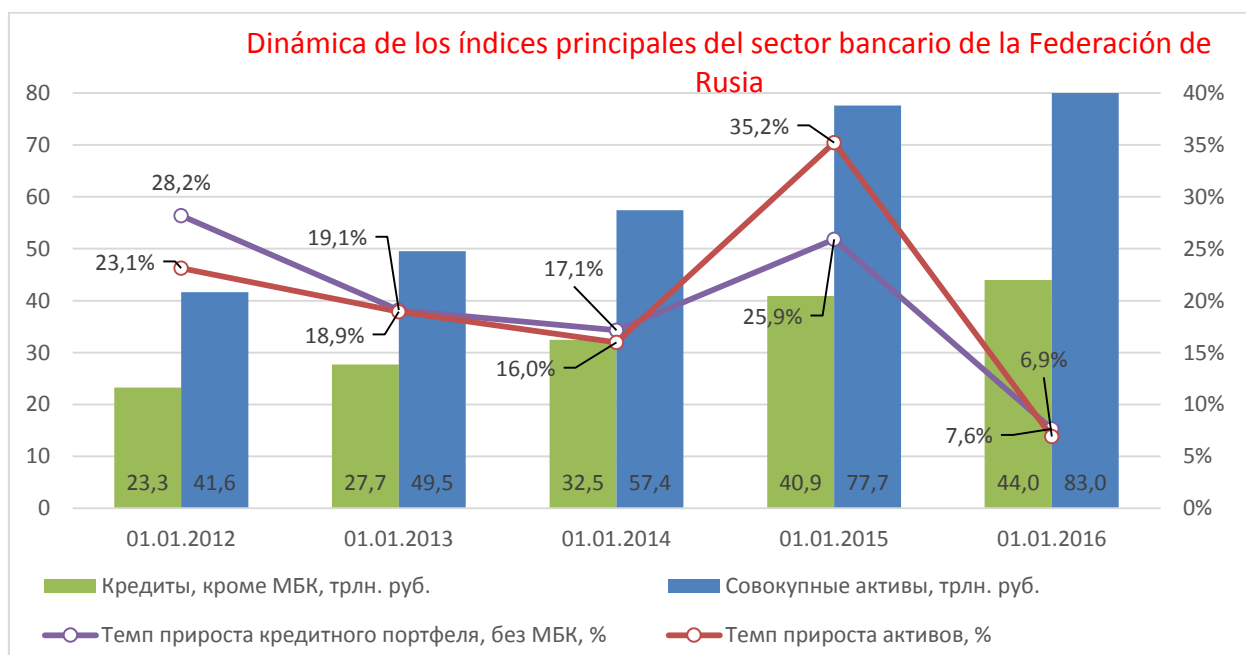
En tales condiciones para la mayoría de las empresas orientadas al mercado interno, el alto grado de incertidumbre económica se convierte en un problema muy agudo. Esto hace al sector real posponer la aplicación de los programas de inversión a medio y largo plazo. Al final de 2015 las inversiones en activos fijos redujeron el 8,4%, mientras en 2014 la caída alcanzó el 1,5%.

El pronóstico es decepcionante. Con gran probabilidad se puede argumentar que la recesión continuará desenrollándose en una espiral. Cada vez se vuelve más evidente la necesidad de reformas estructurales a gran escala, las cuales la dirección del país no se atreve emprender durante el período pre-electoral. Con las sanciones continuas y la falta de acceso a fuentes externas de financiación, reducción de la demanda efectiva interna y el nivel de inversión el país puede ser retrasado por años en su desarrollo económico y social.

Sector bancario

El pasado año 2015 fue tan complicado para los bancos rusos como lo había sido el anterior año 2014, debido en gran parte a los problemas de la economía, las condiciones macroeconómicas adversas y el recrudecimiento de política del regulador nacional. Sin embargo, a pesar del hecho de que los bancos se han demostrado capaces de adaptarse a las condiciones externas e internas, estas condiciones no pudieron dejar de afectar las tasas de crecimiento de los indicadores clave de rendimiento del sector bancario.

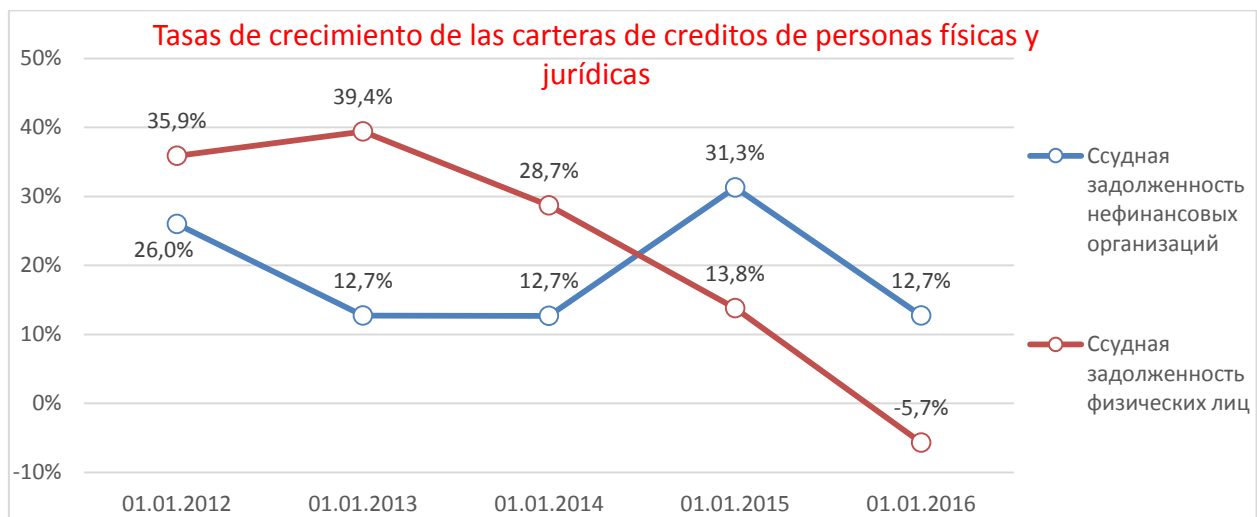
La tasa de crecimiento de los activos en 2015 disminuyó significativamente en comparación con los resultados de los años anteriores. Los activos de los bancos rusos crecieron sólo un 6,9% en términos nominales, en comparación con 35% en 2014 y 16% en 2013. La dinámica de los activos, teniendo en cuenta ajuste del tipo de cambio en 2015, fue hasta negativa - menos 1,6% (+ 18,3% en 2014).



Кредиты, кроме МБК, трлн. руб.	Créditos, sin incluir los IBC, trillones de rublos
Темп прироста кредитного портфеля, без	Tasa de crecimiento de la cartera de créditos, sin

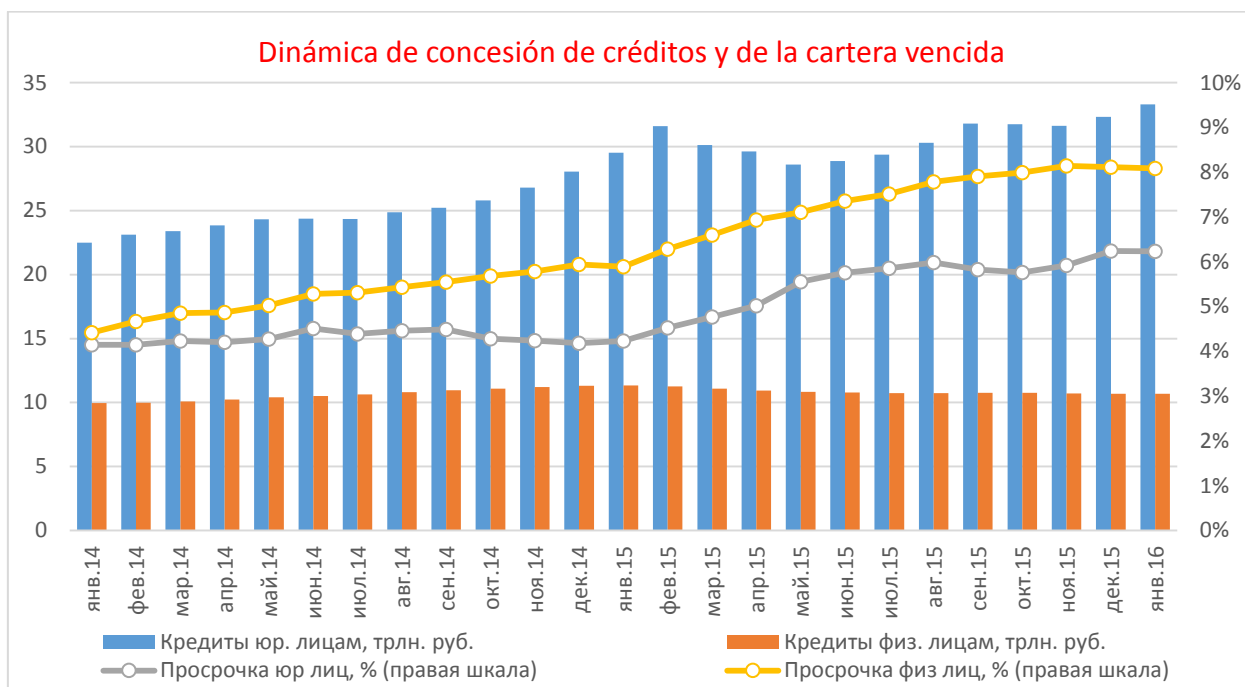
МБК,%	considerar los IBC, %
Совокупные активы, трлн. руб	Activos totales, trillones de rublos
Темп прироста активов, %	Tasa de crecimiento de los activos, %

En comparación con el año pasado la tasa de crecimiento de los préstamos comerciales disminuyó del 31,3% al 12,7%. El crédito de consumo ha demostrado una tendencia negativa, es decir, el volumen de préstamos se redujo un 5,7%, mientras el año pasado creció 13,8%. En esto influyen el nivel alto de endeudamiento, alcanzado ya por la población, las tasas de interés altas, las condiciones más estrictas de otorgamiento de préstamos, reducción de los ingresos reales de la población. Según los datos del Banco de Rusia, al 1° de enero de 2016 alrededor de 38 millones de los ciudadanos de Rusia tenían préstamos pendientes.



Ссудная задолженность нефинансовых организаций	Endeudamiento por préstamos de entidades no financieras
Ссудная задолженность физических лиц	Endeudamiento por préstamos de personas físicas

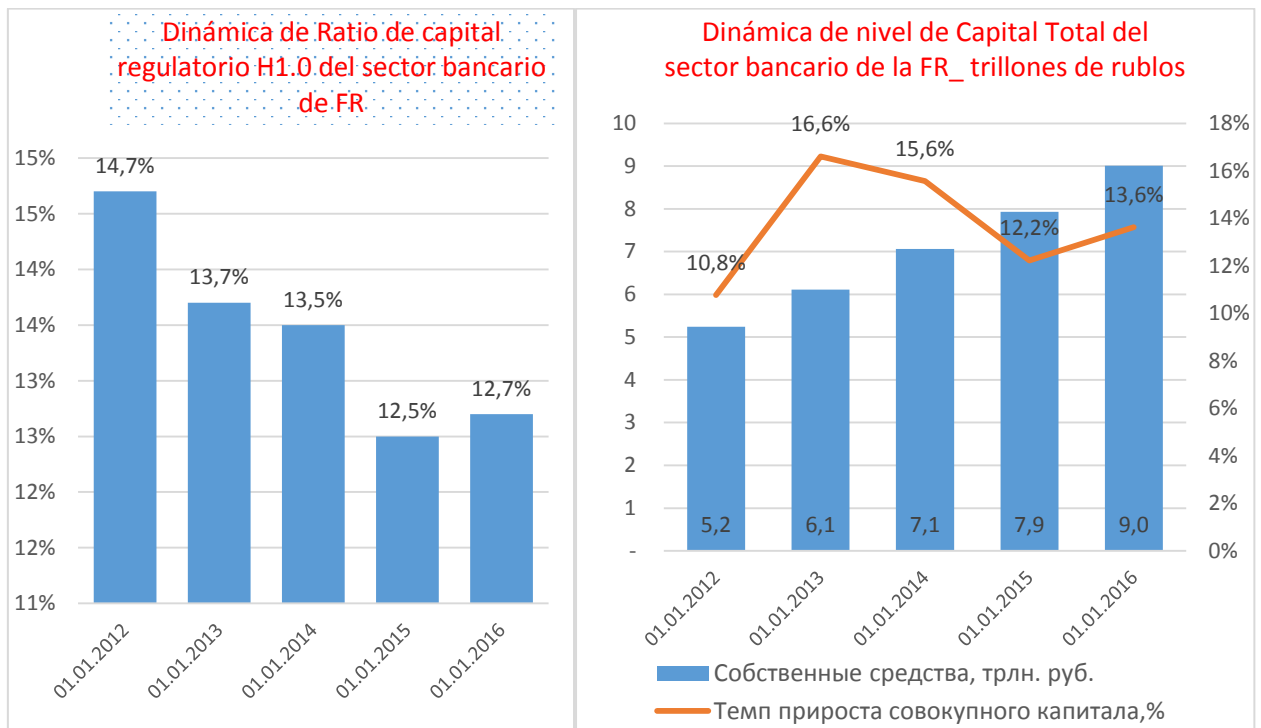
La calidad de la cartera de préstamos ha bajado de manera significativa: el volumen de los préstamos morosos de la cartera corporativa aumentó durante el año el 66% (34% en 2014), y en la cartera minorista aumentó el 29,4% (51,6% en 2014). A finales de 2015 la proporción de los préstamos morosos en el volumen total de la deuda ascendió a 6,23% y 8,08% para las personas jurídicas y las físicas, respectivamente.



Кредиты юр.лицам , трлн. руб.	Créditos concedidos a personas jurídicas, trillones de rublos
Просрочка юр.лицам,%	Cartera vencida de personas jurídicas, % (la escala derecha)
Кредиты физ лицам , трлн. руб	Créditos concedidos a personas físicas, trillones de rublos
Просрочка физ лиц, % (правая шкала)	Cartera vencida de personas físicas, % (la escala derecha)

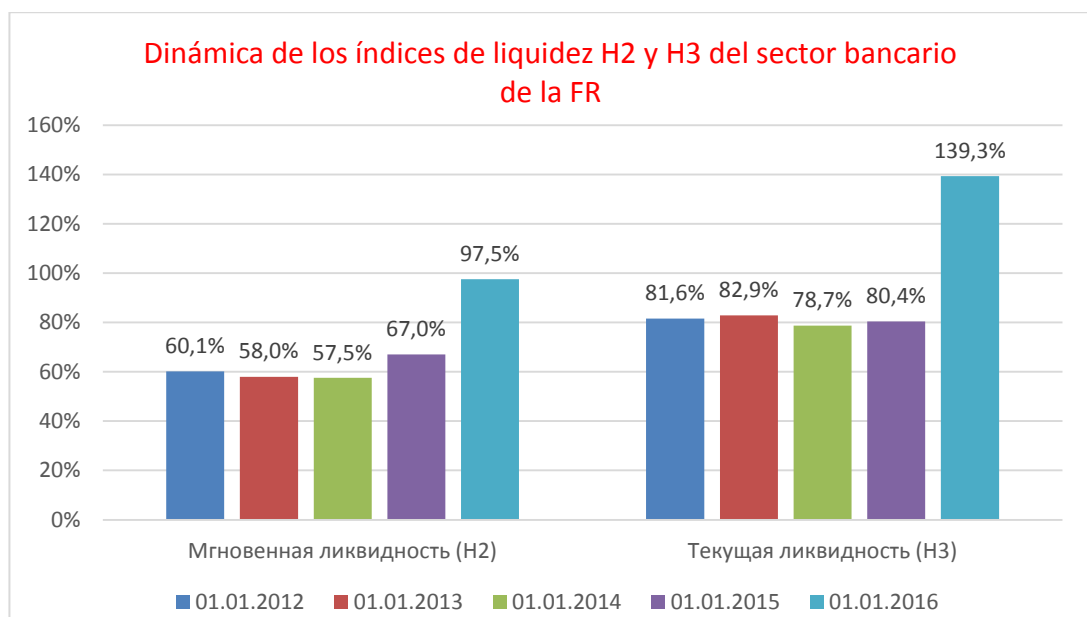
La rentabilidad de los bancos presentaba un dinámica negativa en comparación con los ejercicios anteriores. La ganancia del año en cuestión, en la cantidad de los 192 mil millones de rublos, es 3 veces menor del nivel de 2014 y 5,2 veces menor que en 2013. En consecuencia, la rentabilidad de los activos del sector bancario se redujo hasta el 0,3% en 2015 (1,9% en 2013, 0,9% en 2014). La rentabilidad del capital se redujo hasta el 2,3% en 2015 (15,2% en 2013, 7,9% en 2014). La fuerte disminución de la rentabilidad de los bancos se debe al deterioro de la calidad de la cartera de préstamos y creación adicional de las provisiones requeridas, que aumentaron en 1 352 mil millones de rublos en términos absolutos, o sea el 33,3% los relativos.

El capital agregado del sector bancario también mostró un crecimiento en términos absolutos, así como el coeficiente N1.0; sin embargo, su crecimiento es insuficiente para alcanzar el nivel del período 2011-2013.



Собственные средства, трлн. руб.	Fondos propios, trillones de rublos
Темп прироста совокупного капитала, %	Tasa de crecimiento de Capital Total, %

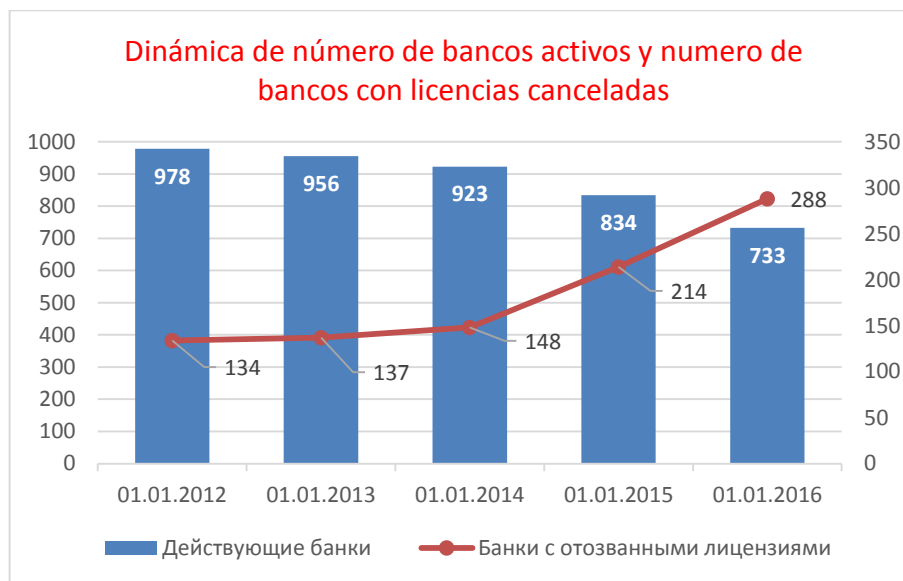
Al contrario, los coeficientes de liquidez crecieron un poco respecto a los niveles del año anterior: el coeficiente de liquidez momentánea N2 alcanzó el 97,5%, y el de liquidez corriente N3 llegó al 139,3%.



Мгновенная ликвидность (H2)	Liquidez inmediata (H2)
Текущая ликвидность (H3)	Liquidez corriente (H3)

En 2015, se mantuvo la tendencia de la reducción neta del número de entidades de crédito activas. El crecimiento de la escasez de capital de los bancos privados como consecuencia del rápido deterioro de la calidad de activos y aumento de pérdidas estimulan la activación de las fusiones y adquisiciones. La inclinación hacia consolidación es particularmente fuerte entre los bancos privados incluidos en la lista de los 50 más grandes en términos de activos. Por un lado, los accionistas están experimentando dificultades en la captación de capital debido a las pérdidas que la entidad de crédito sufre durante largo tiempo, y el agravamiento de la crisis en la

economía. Por otro lado, el negocio bancario se hace cada vez menos atractivo para la mayoría de los propietarios, debido a la reducción de las tasas de retorno en comparación con vías alternativas para la inversión. Al mismo tiempo, el Banco Central sigue "limpiando" el sector bancario de los bancos que son incapaces de mantener un nivel suficiente de solvencia y que llevan a cabo las operaciones sospechosas.



Действующие банки	Bancos activos
Банки с отзывными лицензиями	Bancos con licencias canceladas

Como resultado, el sistema bancario en 2015 se quedó entre la espada y la pared. Del lado de los factores internos, le amenaza la exacerbación de los problemas estructurales acumulados previamente en el sector bancario, tanto en relación con el alto nivel de carga de la deuda, como debido a la reducción de la calidad de servicio de las obligaciones, en los sectores corporativo, y especialmente en el minorista. De parte de los factores externos, la disminución prolongada y significativa de los precios del petróleo y los altos costes de financiación reducen el interés marginal.

Ante el deterioro de los indicadores que caracterizan el cambio en la actividad comercial de las empresas, y la continua contracción de la demanda interna, por ahora no se puede confiar en una mejora rápida de la situación financiera de las empresas. Son excepciones las empresas exportadores, capaces de mantener la calidad de la cartera de crédito en un nivel aceptable, ocultando así la verdadera magnitud de los problemas en este sector. La situación con los préstamos al por menor es algo peor. El aumento de los préstamos morosos se espera precisamente en este sector, teniendo en cuenta la caída de los ingresos reales de la población, así como un alto nivel de carga de deuda.

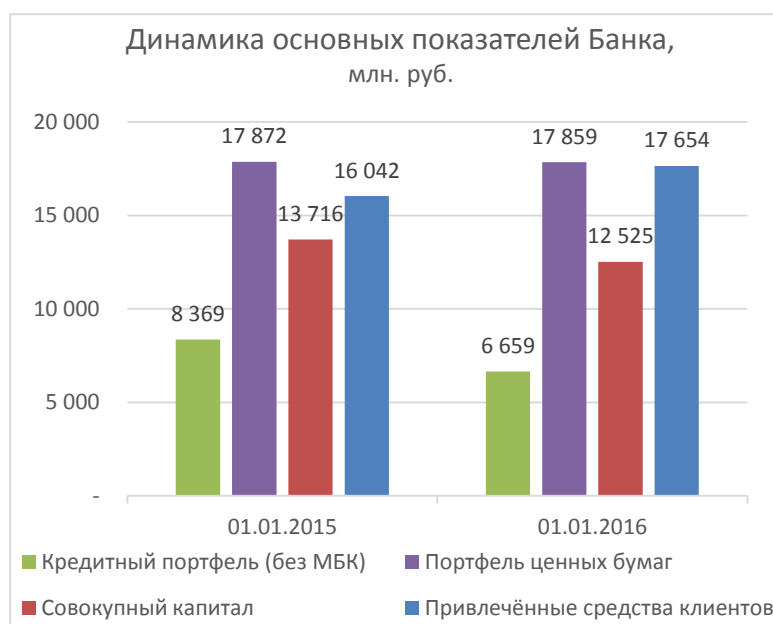
El mantenimiento de un alto nivel de las tasas de interés no permite esperar un aumento de la actividad crediticia y mejoramiento la calidad del servicio de la deuda actual, que seguirá afectando negativamente a la calidad de la cartera en su conjunto.

Resultados de las actividades del Banco

Durante el ejercicio en cuestión Evrofinance Mosnarbank observó los principios del equilibrio de riesgos y estructura del balance, indicados por la estrategia de actividad, que permitieron alcanzar los indicadores óptimos de rentabilidad de las operaciones bancarias en las condiciones del mercado actuales. El Banco mantuvo altos niveles de capitalización, liquidez y fiabilidad, lo que fue observado por las agencias internacionales de calificación. En diciembre de 2015, la Fitch ratificó la calificación del Banco en B + elevando su pronóstico al "estable". La ratificación de la calificación demuestra el limitado impacto negativo de la crisis económica sobre la solvencia del Banco, así como la expectativa de la agencia en cuanto a su capacidad de mantener a nivel aceptable su rendimiento y la calidad de los activos en el futuro.

A finales de 2015 el Banco fue reconocido como el banco más estable en el mercado ruso por la Revista Nacional Bancaria NBJ (edición principal de la industria de las finanzas y el crédito en

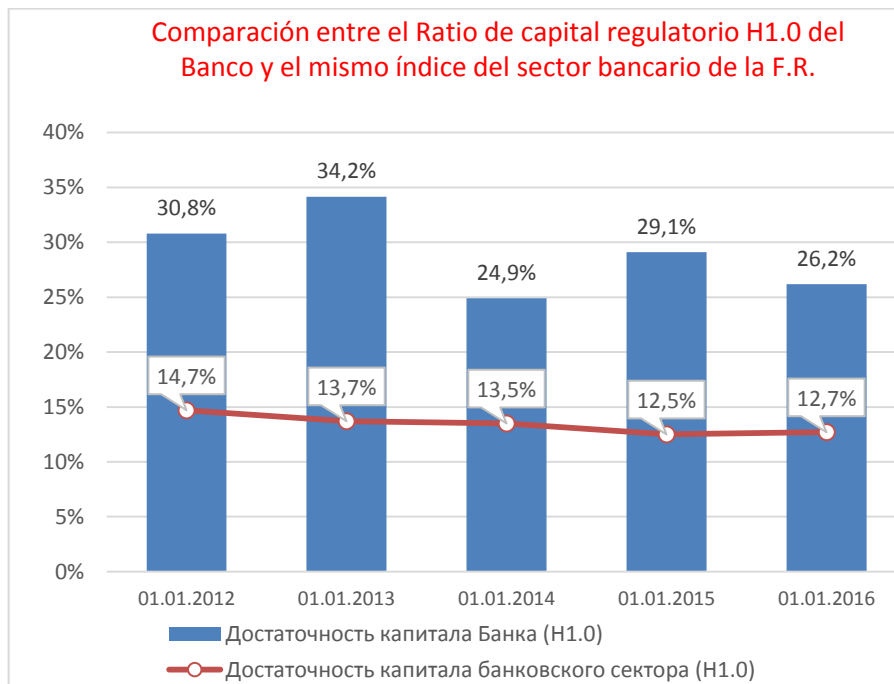
Rusia, fundada por la Asociación de Bancos de Rusia).



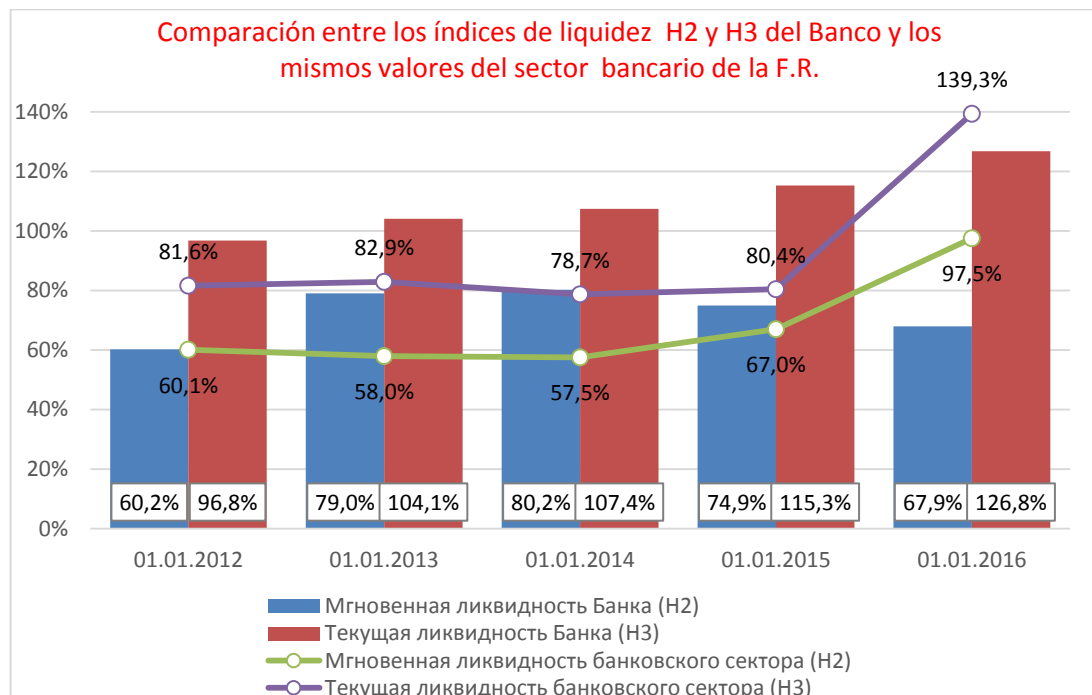
El nivel de los activos al 1° de enero de 2016 disminuyó en comparación con el del período correspondiente del año pasado, bajando en los 10,7 mil millones de rublos, hasta un nivel de 37 millones de rublos. Mayormente la reducción está asociada con un nivel reducido de requisitos para las cartas de crédito, que disminuyeron de 8900 millones de rublos a 586 millones de rublos. Los cambios de otros indicadores son insignificantes o no tan agudos.

Динамика основных показателей Банка, млн.руб.	Динамика de los índices principales del Banco, millones de rublos
Кредитный портфель (без МБК)	Cartera de Créditos (sin incluir IBC)
Совокупный капитал	Capital Total
Портфель ценных бумаг	Cartera de Valores
Привлеченные средства клиентов	Fondos captados de clientes

Los coeficientes de solvencia N1.0 y los de liquidez N2 y N3 del Banco, tradicionalmente, durante largo tiempo, no solo superan las normas establecidas por el Banco de Rusia, pero también superan sustancialmente los valores medios del sector bancario en general. En particular, al 1° de enero de 2016 los coeficientes de solvencia y liquidez del Banco superaban notablemente los valores medios de los mismos índices, registrados en el sector bancario de la Federación de Rusia en general.



Достаточность капитала Банка (H1.0)	Ratio de capital regulatorio del Banco (H1.0)
Достаточность капитала банковского сектора (H1.0)	Ratio de capital regulatorio del sector bancario (H1.0)

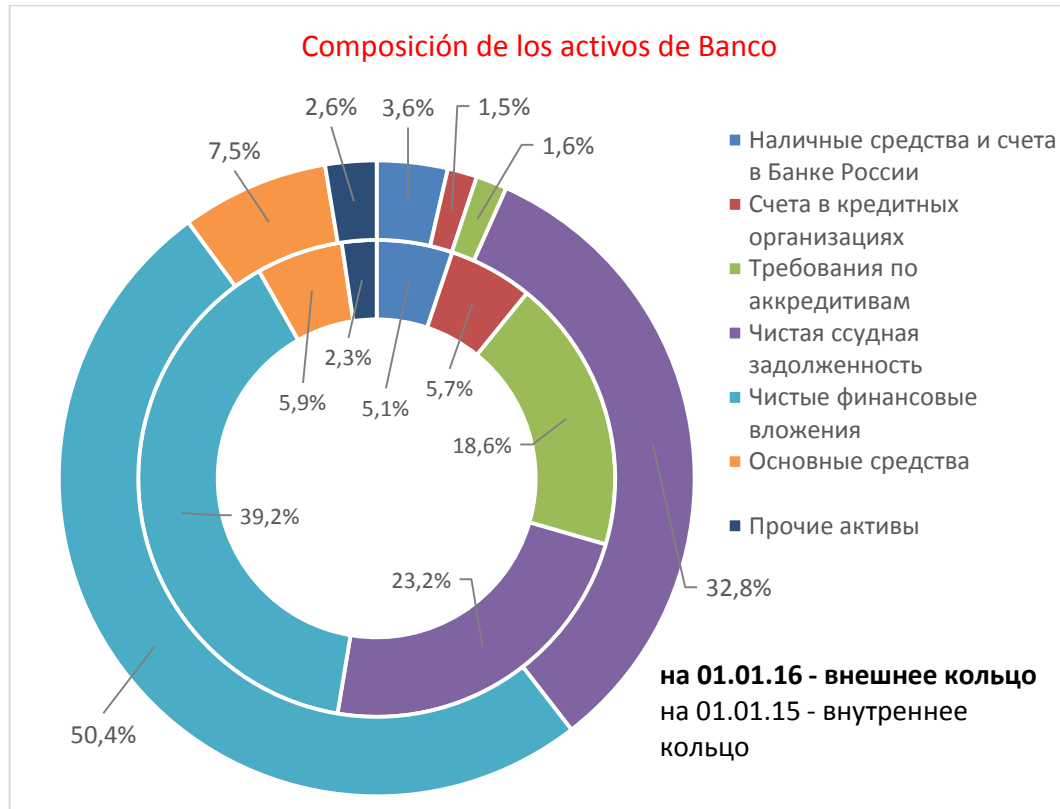


Мгновенная ликвидность Банка (H2)	Liquidez inmediata del Banco (H2)
Текущая ликвидность Банка (H3)	Liquidez corriente del Banco (H3)
Мгновенная ликвидность банковского сектора (H2)	Liquidez inmediata del sector bancario (H2)
Текущая ликвидность банковского сектора (H3)	Liquidez corriente del sector bancario (H3)

Estructura del balance

ACTIVOS

La estructura de activos refleja la estrategia del Banco centrada en la reducción de los riesgos, mantenimiento de un alto nivel de la posición líquida, y es óptima para la estructura actual de los obligaciones del Banco ante los clientes. Durante el ejercicio en cuestión ella no sufrió cambios significativos; como antes, los componentes principales son deudas para préstamos y valores. Como se mencionó anteriormente, son una excepción los reclamos por cartas de crédito, cuya proporción disminuyó significativamente.



Наличные средства и счета в банке России	Dinero en efectivo y cuentas en Banco de Rusia
Счета в кредитных организациях	Cuentas en entidades de crédito
Требования по аккредитивам	Reclamaciones por cartas de crédito
Чистая ссудная задолженность	Endeudamiento por préstamo neto
Чистые финансовые вложения	Inversiones financieras netas
Основные средства	Activos fijos
Прочие активы	Otros activos
На 01.01.16 – внешнее кольцо	a fecha de 01.01.16 – el anillo exterior
На 01.01.15 – внутреннее кольцо	a fecha de 01.01.15 – el anillo interior

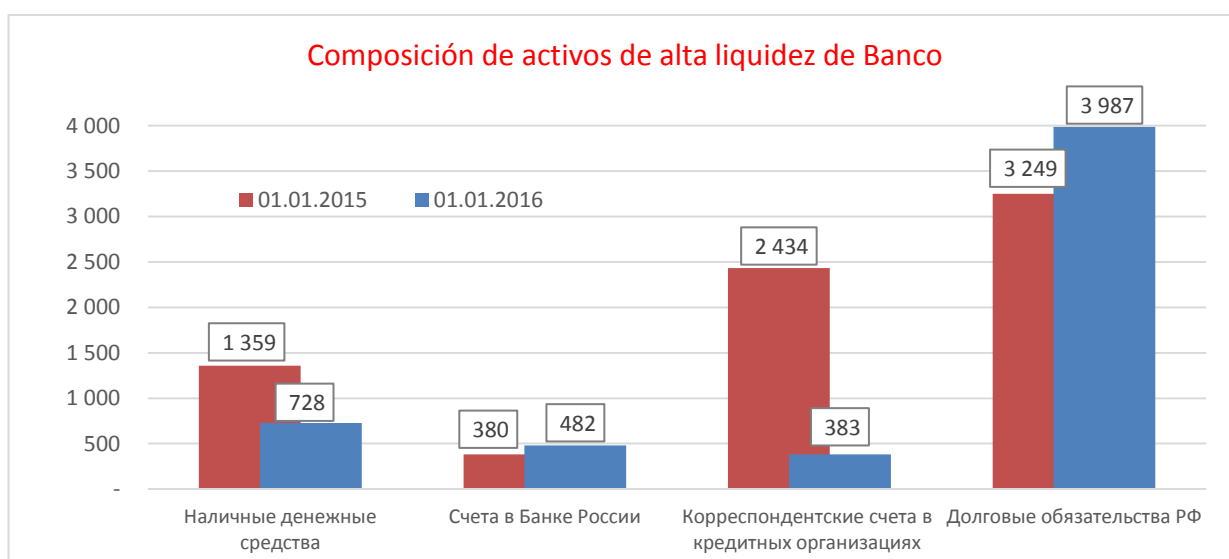
La proporción de los activos funcionales al 01.01.2016 representó el 82% de los activos totales del Banco, en comparación con el 61,5% al 01.01.2015. El aumento de la proporción está asociado con la reducción de demandas para las cartas de crédito, que no se cuentan entre los activos funcionales.

A la fecha del balance la proporción de fondos de alta liquidez del Banco se redujo en el 25%. Su estructura ha cambiado significativamente: se redujo el volumen de los fondos monetarios efectivos y el importe de los fondos en las cuentas en las instituciones de crédito. Al principio de 2015 la estructura de activos de alta liquidez reflejaba las condiciones del mercado y el aumento

de los riesgos en la situación económica inestable, incluyendo un pánico eventual entre los inversionistas y una posible salida masiva de fondos de depósitos, relacionada con la pérdida de confianza en el sistema financiero. En realidad no se produjo una salida de fondos, y la estructura de activos de alta liquidez quedó restaurada a la fecha del 01.01.2016.

Los activos de alta liquidez del Banco son los siguientes:

<i>millones de rublos</i>	01.01.2015	01.01.2016	Incremento (reducción)
Fondos monetarios	1 359	728	-46%
Fondos en las cuentas del Banco de Rusia	380	482	27%
Cuentas corresponsales en las instituciones de crédito de la Federación de Rusia y bancos no residentes	2 434	383	-84%
Instrumentos de deuda de la Federación de Rusia	3 249	3 987	23%
TOTAL	7 422	5 579	-25%



Наличные денежные счета	Dinero en efectivo
Счета в Банке России	Cuentas en Banco de Rusia
Корреспондентские счета в кредитных организациях	Cuentas del corresponsal en entidades de crédito
Долговые обязательства РФ	Pagarés de la F.R.

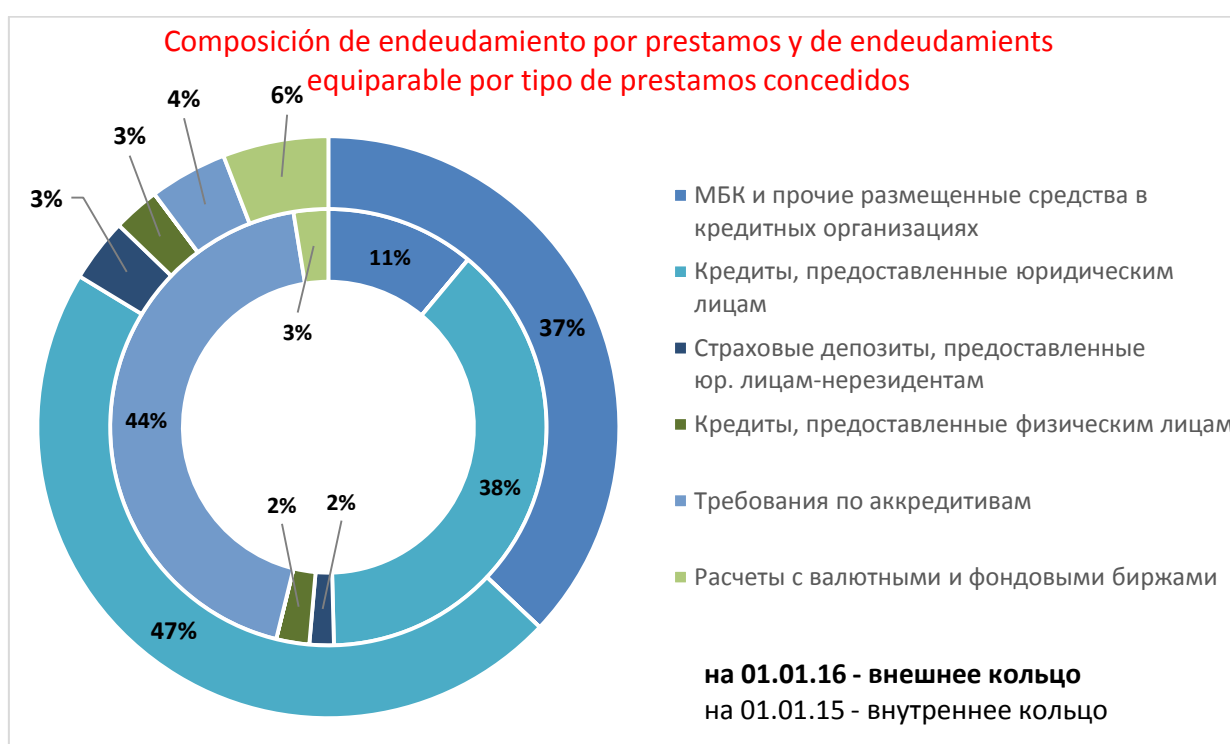
Deuda por préstamos y la equivalente

Constituyen una parte significativa de los activos los préstamos y deuda equivalente, que al 1º de enero de 2016, deducidas las provisiones, alcanzaron los 12 753 millones de rublos.

La cartera de crédito propiamente dicha equivale a los 11 673 millones de rublos, y está representado en su mayoría por los préstamos a personas jurídicas (54% de la cartera) y los préstamos interbancarios (43%) a plazos de 8 a 30 días. Proporción de los créditos a las personal físicas es relativamente moderada y equivale al 3%.

Estructura de la deuda por préstamos y la equivalente

<i>millones de rublos</i>	01.01.2015	01.01.2016	Incremento (reducción)
Créditos interbancarios y otros fondos en las instituciones de crédito	2 259	5 015	122%
Депозиты в Банке России	0	0	-
Créditos a las personas jurídicas	7 868	6 308	-20%
Depósitos de garantía a las personas jurídicas no residentes	368	478	30%
Créditos a las personas físicas	501	351	-30%
Pagarés	0	0	-
Reclamos por cartas de crédito	8 900	586	-93%
Liquidaciones de operaciones bursátiles con divisas y valores	524	795	52%
Neto de la provisión para posibles pérdidas	448	778	74%
Total crédito neto	19 973	12 753	-36%



МБК и прочие размещенные средства кредитных организациях	IBC y los demás fondos invertidos en entidades de crédito
--	---

Кредите, предоставленные юридическим лицам	Créditos concedidos a personas jurídicas
Страховые депозиты, предоставленные, юр. лицам-нерезидентам	Depósitos de seguros concedidos a personas jurídicas no residentes
Кредиты, предоставленные физическим лицам	Créditos concedidos a personas físicas
Требования по аккредитивам	Reclamaciones por cartas de crédito
Расчеты с валютными и фондовыми бриджами	Transacciones con bolsas de divisas y de valores
На 01.01.16 – внешнее кольцо	a fecha de 01.01.16 – el anillo exterior
На 01.01.15 – внутреннее кольцо	a fecha de 01.01.15 – el anillo interior

Durante el ejercicio en cuestión el Banco formó el nivel necesario de reservas, cuya proporción respecto a la deuda por préstamos y sus equivalentes creció del 2,2% al 5,8%.

Inversiones financieras y cartera de valores

Las inversiones financieras formadas por el Banco alcanzan el 50,4% de los activos consolidados.

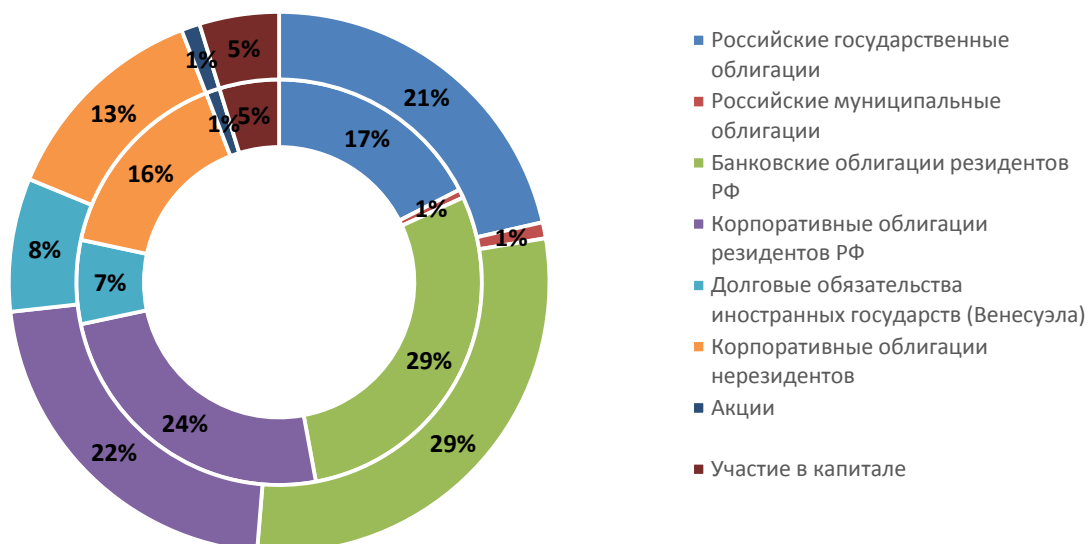
En términos absolutos el volumen de las inversiones financieras netas, incluyendo las participaciones sociales (inversiones en compañías afiliadas y asociadas) permaneció en el nivel comparable con el del año pasado: al 01.01.15 las mismas alcanzaron 18 719 millones de rublos, mientras al 01.01.16 registraron 18 683 millones de rublos, y su estructura no sufrió cambios significativos. Al igual que en el año pasado, la parte principal de ellas está representada por los títulos de deuda de alta liquidez, que a su vez están representados principalmente por las obligaciones federales de Rusia y los bonos municipales (22,4% de las inversiones financieras), bonos bancarios (28,9%) y corporativos (22%), todos de los emisores rusos.

<i>millones de rublos</i>	01.01.2015	01.01.2016	Incremento (reducción)
Títulos de renta variable	206	209	1%
Valores de deuda	17 666	17 650	0%
Participación en capital	893	893	0%
Neto de la provisión para posibles pérdidas	46	69	50%
Inversiones financieras netas disponibles para la venta	18 719	18 683	0%

La mayor parte de la cartera de valores la forman los valores disponibles para la venta, los cuales representan el 99% de la cartera total. Por lo tanto, la cartera de valores retenidos hasta su vencimiento representa el 1%.

Duración media de la cartera es de 2,1 años.

. Composición de inversiones financieras de Banco, millones de rublos

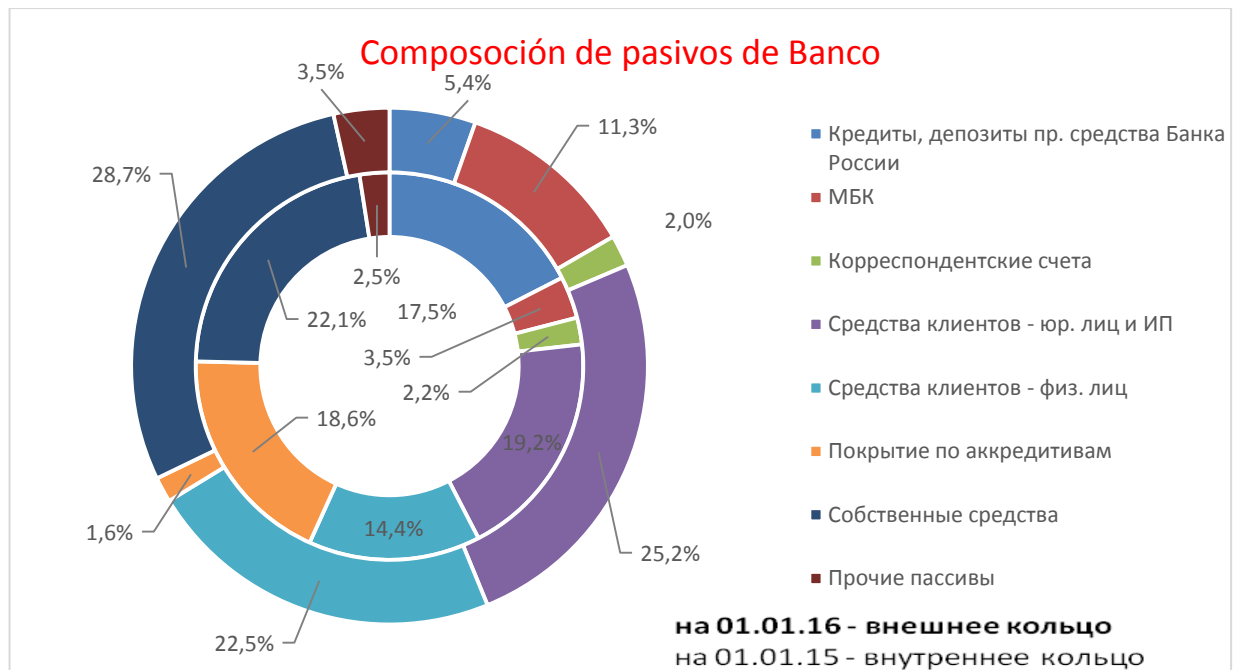


на 01.01.16 - внешнее кольцо
на 01.01.15 - внутреннее кольцо

Российские государственные облигации	Bonos estatales de Rusia
Российские муниципальные облигации	Bonos municipales de Rusia
Банковские облигации резидентов РФ	Bonos bancarios de residentes de la F.R
Корпоративные облигации резидентов РФ	Bonos corporativos de residentes de la F.R
Долговые обязательства иностранных государств (Венесуэла)	Pagarés de países extranjeros (Venezuela)
Корпоративные облигации нерезидентов	Bonos corporativos de no residentes
Акции	Acciones
Участие в капитале	Participación en capital
На 01.01.16 – внешнее кольцо	a fecha de 01.01.16 – el anillo exterior
На 01.01.15 – внутреннее кольцо	a fecha de 01.01.15 – el anillo interior

PASIVOS

La estructura de los pasivos del Banco al 1° de enero de 2016 ha cambiado algo respecto a la fecha correspondiente del año pasado. Se redujo la proporción de los fondos recaudados con pacto de recompra (REPO) del Banco de Rusia, cuyo volumen aumentó de 8.3 mil millones de rublos, al 1° de enero de 2015 a 2,0 mil millones de rublos al 1 de enero 2016.



Кредиты, депозиты пр. средства Банка России	Créditos, depósitos y otros fondos de Banco de Rusia
МБК	IBC
Корреспондентские счета	Cuentas de corresponsal
Средства клиентов – юр.лиц и ИП	Fondos de clientes – personas jurídicas y autónomos
Средства – физ.лиц	Fondos de clientes – personas físicas
Покрытие по аккредитивам	Cobertura de cartas de crédito
Собственные средства	Fondos propios
Прочие пассивы	Otros pasivos
На 01.01.16 – внешнее кольцо	a fecha de 01.01.16 – el anillo exterior
На 01.01.15 – внутреннее кольцо	a fecha de 01.01.15 – el anillo interior

Fondos y obligaciones captadas

Los fondos de clientes de Evrofinance Mosnarbank mostraron una dinámica positiva en relación con el año 2014; en particular, en cuanto a los depósitos de clientes, personas físicas y jurídicas. Esto permitió aumentar y estabilizar la parte estable de los saldos de clientes y usar la base de recursos de una manera más eficaz para aumentar el margen de ingresos. En general, los fondos de clientes se destacaban por su estabilidad y baja volatilidad en comparación con períodos anteriores. Durante el año incremento de los fondos de clientes, que no son instituciones de crédito, alcanzó 10%.

La estructura de los fondos captados cambió en comparación con el período anterior y ahora es así:

millones de rublos	01.01.2015	01.01.2016	Incremento
--------------------	------------	------------	------------

			(reducción)
Créditos, depósitos y otros fondos del Banco de Rusia	8 350	2 000	(76%)
Créditos interbancarios	1 678	4 168.	148%
Cuentas corresponsales	1 069	727	(32%)
Fondos de los clientes, personas jurídicas y empresarios individuales	9 111	9 313	2%
Fondos de los clientes, personas físicas	6 865	8 275	21%
Cobertura para cartas de crédito	8 903	586	(93%)
Obligaciones de deuda emitidas	66	65	(2%)

Los fondos de los clientes, personas jurídicas, están bien diversificados en cuanto a las ramas, importes y plazos.

Los fondos de los clientes, en desglose por tipos de atracción, se distribuyen así:

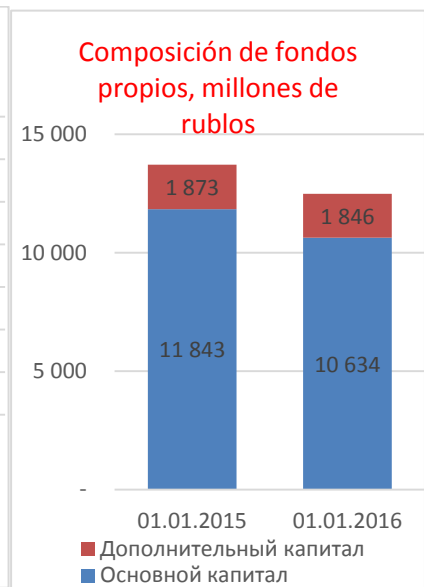
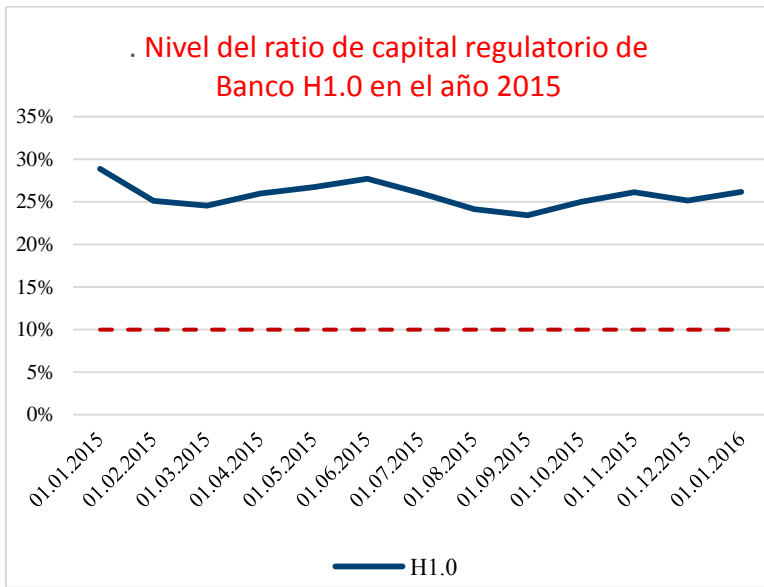
<i>millones de rublos</i>	01.01.2015	01.01.2016	Incremento (reducción)
Fondos en las cuentas corrientes y de pagos	8 801	7 561	(14%)
Depósitos a plazo	7 194	10 027	39%

Durante el ejercicio en cuestión el Banco tradicionalmente era acreedor neto y realizó activamente operaciones en el mercado monetario, sin recurrir a los créditos interbancarios para el mantenimiento de la liquidez corriente. La proporción media de los fondos captados en el mercado interbancario, durante el ejercicio en cuestión representó no más del 10% de la base total de fondos del Banco.

Fondos propios

De acuerdo con la estrategia de desarrollo, el Banco mantiene un nivel bastante alto de capitalización. En promedio para el año que se examina, el coeficiente de solvencia N1.0 fue del 25,6% , y nunca cayó por debajo del nivel del 20% durante el ejercicio; este valor es 2 veces superior a la norma del Banco de Rusia.

Al 1° de enero de 2016 los fondos propios del Banco, calculados de acuerdo con el Reglamento del Banco Central de Rusia «Sobre el procedimiento para determinar el valor de los fondos propios (capital) de las entidades de crédito» del 28 de diciembre de 2012 No. 395-II, alcanzaron 12 480 millones de rublos. Al 1° de enero de 2015 el capital, calculado según este procedimiento, era igual a 13 716 millones de rublos.

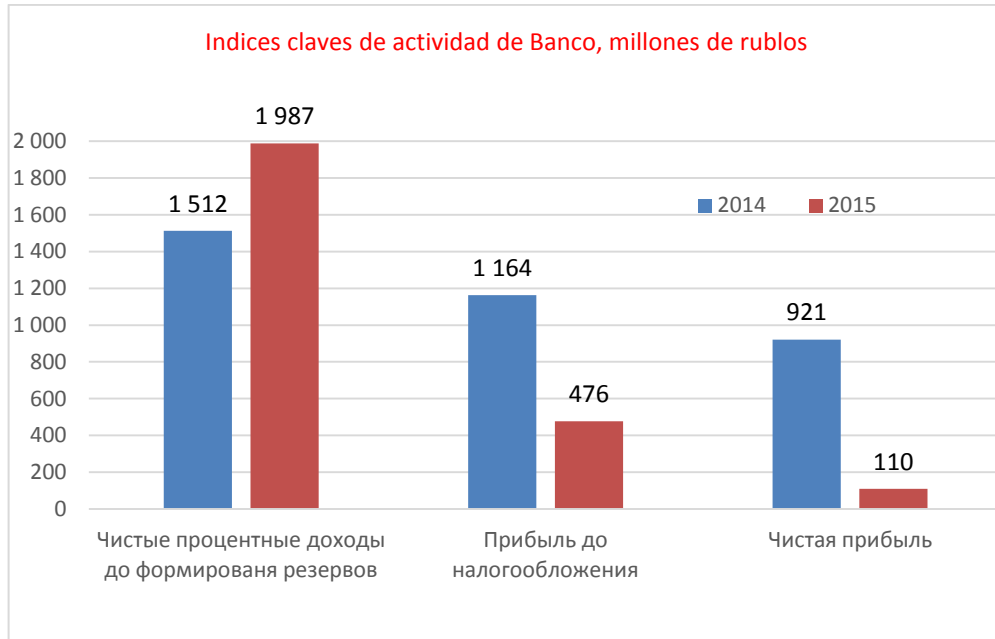


Дополнительный капитал	Capital adicional
Основной капитал	Capital principal

Ingresos y gastos

Al final del ejercicio en cuestión los coeficientes financieros claves de la actividad del Banco crecieron:

<i>millones de rublos</i>	2014	2015	Incremento (reducción)
Ingresos netos antes de provisiones	1 512	1 987	31%
Ganancia antes de impuestos	1 164	476	(59%)
Ganancia neta	921	110	(88%)



Чистые процентные доходы до формирования резервов	Ingresos de intereses netos antes de constituir reservas
Прибыль налогообложения	Beneficio antes de impuestos
Чистая прибыль	Beneficio neto

Las operaciones principales, que más afectaron los cambios de los resultados financieros del Banco en 2015:

- otorgamiento de créditos a las personas jurídicas;
- operaciones en el mercado de valores;
- operaciones en el mercado monetario y de divisas;
- operaciones documentarias.

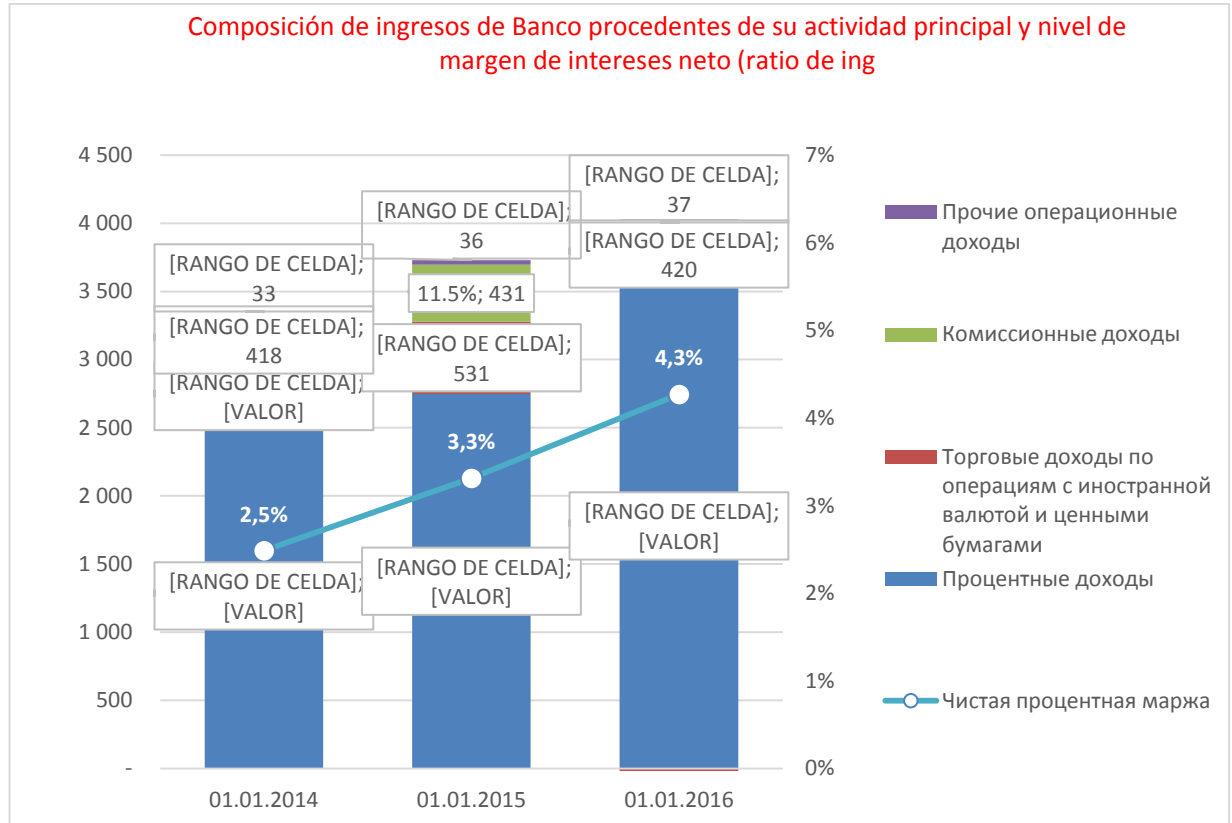
Los ingresos de la actividad principal del Banco crecieron en el 4,8% hasta 3 924 millones de rublos. Las fuentes de ingresos incluyen las siguientes:

- ingresos de intereses - 90,7% del monto total de los ingresos de la actividad principal, para el volumen de los 3 559,2 millones de rublos, lo que significa el 29,5% de incremento respecto a los resultados del año anterior;
- ingresos de comisión - 10,7% del monto total de los ingresos de la actividad principal, para el volumen de los 420,2 millones de rublos, lo que está a la par con el nivel del año anterior;

- los demás ingresos - 0,9% del monto total de los ingresos de la actividad principal, alcanzaron 37 millones de rublos, lo que también está a la par con el nivel del año anterior;

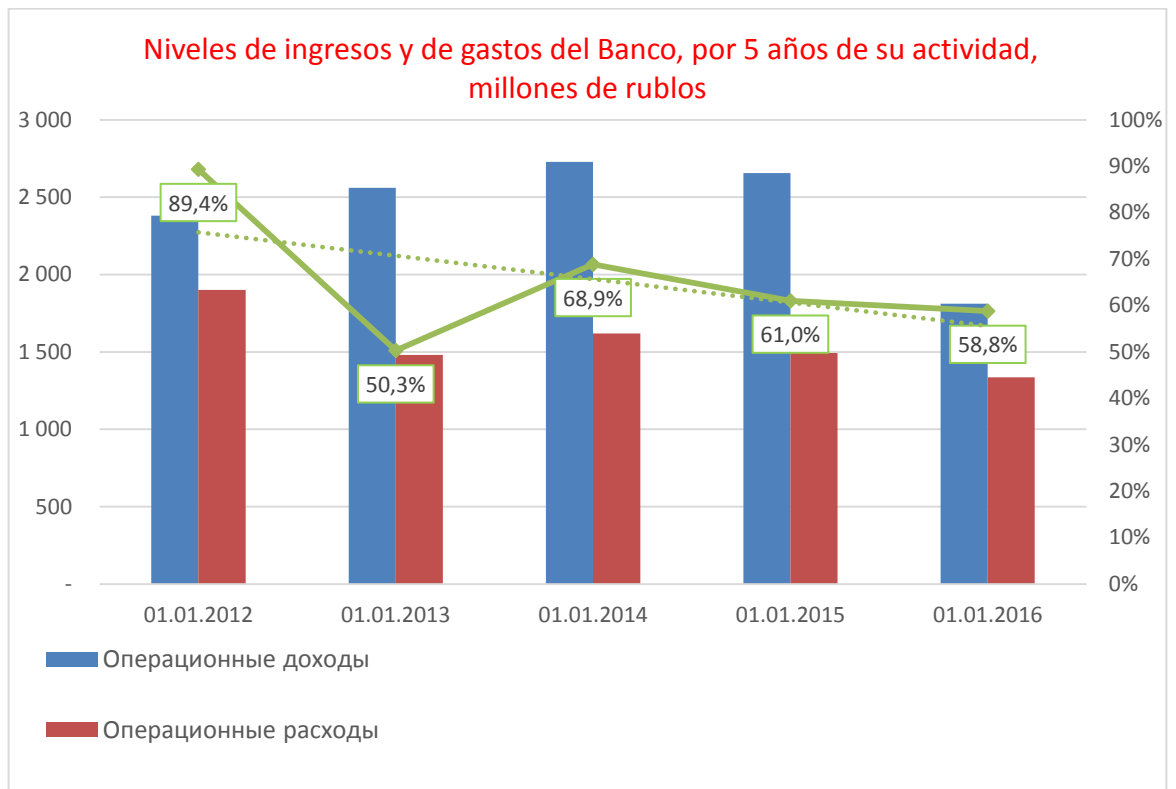
Los ingresos comerciales, por lo contrario, demostraron un índice negativo: -92,4 millones de rublos, mientras que en 2014 ellos dieron 530,6 millones de rublos.

A partir de 2011, el margen de intermediación (relación de margen de intereses a la media ponderada de los activos del Banco) demuestra una dinámica positiva, con un crecimiento en 2015 a un nivel de 4,3%.



Прочие операционные доходы	Otros ingresos de operaciones
Комиссионные доходы	Ingresos comisionales
Торговые доходы по операциям с иностранной валютой и ценными бумагами	Ingresos comerciales de operaciones con divisas extranjeras y con valores
Процентные доходы	Ingresos de intereses
Чистая процентная маржа	Margen de intereses neto

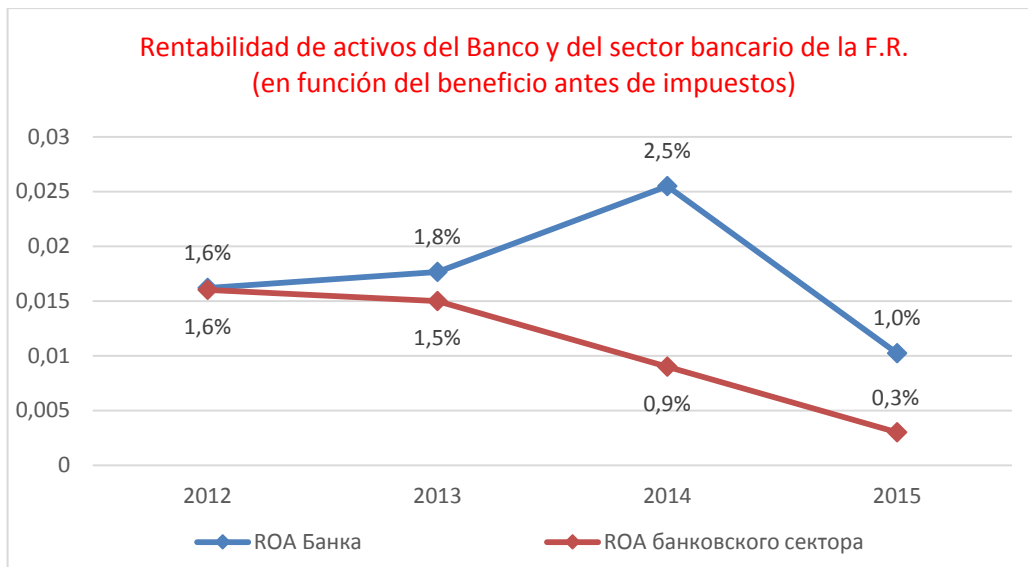
El Coeficiente de costo-ingreso disminuyó el 2,2 %, del 61% en 2014 al 58,8% en 2015. La reducción del coeficiente muestra una tendencia estable y refleja la política de la administración del Banco, encaminada al reducir costes y aumentar la eficiencia de la actividad.



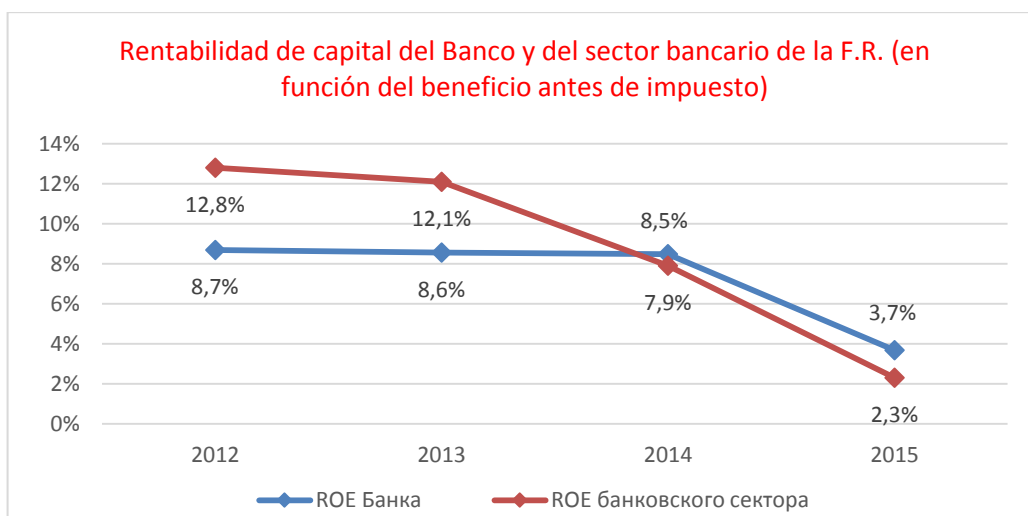
Операционные доходы	Ingresos generados por operaciones
Операционные расходы	Gastos generados por operaciones

El rendimiento de los activos y el capital se redujo durante el ejercicio, pero, no obstante, continuaron mostrando niveles más altos que el sector bancario en su conjunto.

Al mismo tiempo, la alta capitalización del Banco, su enfoque conservativo sobre el negocio, nos permiten no tener problemas en relación con falta de capital o reducción de actividad en los tiempos de la turbulencia financiera, lo que lo distingue de muchos bancos comerciales.



ROA Банка	ROA del Banco
ROA банковского сектора	ROA del sector bancario



ROA Банка	ROA del Banco
ROA банковского сектора	ROA del sector bancario

2.4. Gestión de riesgos

La estrategia de la gestión de riesgos de Evrofinance Mosnarbank está encaminada a lograr la rentabilidad, se centra en una limitación razonable del "apetito de riesgo" y persigue el objetivo de mantener un alto nivel de liquidez y capitalización, así como preservar las calificaciones crediticias externas asignadas por las agencias calificadoras internacionales, lo que en las condiciones de inestabilidad económica sirve de base para el funcionamiento estable del Banco.

Las funciones de gestión y control de los riesgos financieros han sido asignadas a las respectivas subdivisiones especializadas.

Los riesgos principales para el Banco son los siguientes:

- riesgo de crédito,
- riesgo de mercado,
- riesgo de liquidez,
- riesgo operacional,
- riesgo legal,
- riesgo estratégico,
- riesgo país,
- riesgo de pérdida de reputación del Banco.

En el Banco funciona la «Estrategia de gestión de riesgos y capital», así como las «Políticas» de manejo de riesgos, elaboradas sobre la base de las recomendaciones del Comité de Basilea de Supervisión Bancaria, experiencia internacional y rusa, las cuales establecen:

distribución de las responsabilidades y facultades entre las subdivisiones que inician las operaciones, y las subdivisiones que evalúan y controlan los riesgos para dicho tipo de operaciones;

principios básicos de evaluación y control de estos riesgos, así como la metodología del desarrollo de su gestión;

modos de mantener un equilibrio entre el riesgo asumido y el nivel de rentabilidad de las operaciones;

metodología de evaluación del valor pronosticado de riesgos y solvencia de capital para cubrir estos riesgos en el caso de realización de los escenarios desfavorables (prueba de estrés).

El banco evaluará regularmente la suficiencia de su capital disponible, o sea, ejecuta una evaluación agregada de la exposición del Banco a todos los tipos de riesgos relevantes, y relaciona el resultado de esta evaluación con su capital disponible. Los procedimientos internos de evaluación de la suficiencia de capital están incorporados en los sistemas de planificación empresarial estratégica y la gestión de los riesgos bancarios, que son parte integral de gobierno corporativo del Banco y que incluyen los procedimientos de planificación de capital sobre la base de la estrategia de desarrollo establecida por el Banco, las metas del crecimiento del negocio y los resultados de una evaluación exhaustiva actual de los riesgos relevantes para el Banco, las pruebas de estrés de la estabilidad del Banco con respecto a los factores de riesgo internos y externos.

El Banco supervisa la aplicación de los requisitos del Comité de Basilea en cuanto a la estructura de los activos y la calidad del capital de los bancos (Basilea III). Al 1° de enero de 2016 la proporción del capital de 1er nivel en los activos totales ponderados por riesgo, fue del 23,1%, mientras Basilea-III recomienda un nivel del 6%.

2.5. Infraestructura informática

Un factor importante en el mantenimiento de alto nivel de servicio, es el uso de las modernas tecnologías informáticas.

A pesar la optimización del coste de la infraestructura informática, que Evrofinance Mosnarbank llevó a cabo en 2015, logrando una reducción significativa de los gastos corrientes, el Banco logró poner en práctica una serie de medidas para mejorar los sistemas informáticas y ajustarlos a los requisitos modificados de los organismos reguladores. Se han optimizado significativamente los procesos internos y, como consecuencia, fue mejorada la calidad de servicio al cliente.

2.6. Calificaciones

Evrofinance Mosnarbank tiene las siguientes calificaciones (ratings) confirmadas a la fecha del informe anual:

Moody's Investors Service

Calificación a largo plazo - B1;
Calificación a corto plazo para los depósitos en divisas - Not-Prime;
Calificación de estabilidad financiera (FSR) - E+;

Pronóstico estable (calificación conferida o modificada: el 18 de marzo de 2014)

Agencia calificadora "FitchRatings"

Evrofinance Mosnarbank

Calificación a largo plazo "B+" (conferida el 7 de marzo de 2011, ratificada el 17 de diciembre de 2015)
Calificación a corto plazo "B" (conferida el 07 de marzo de 2011, ratificada el 17 de diciembre de 2015)
Pronóstico estable (conferido el 17 de marzo de 2015)

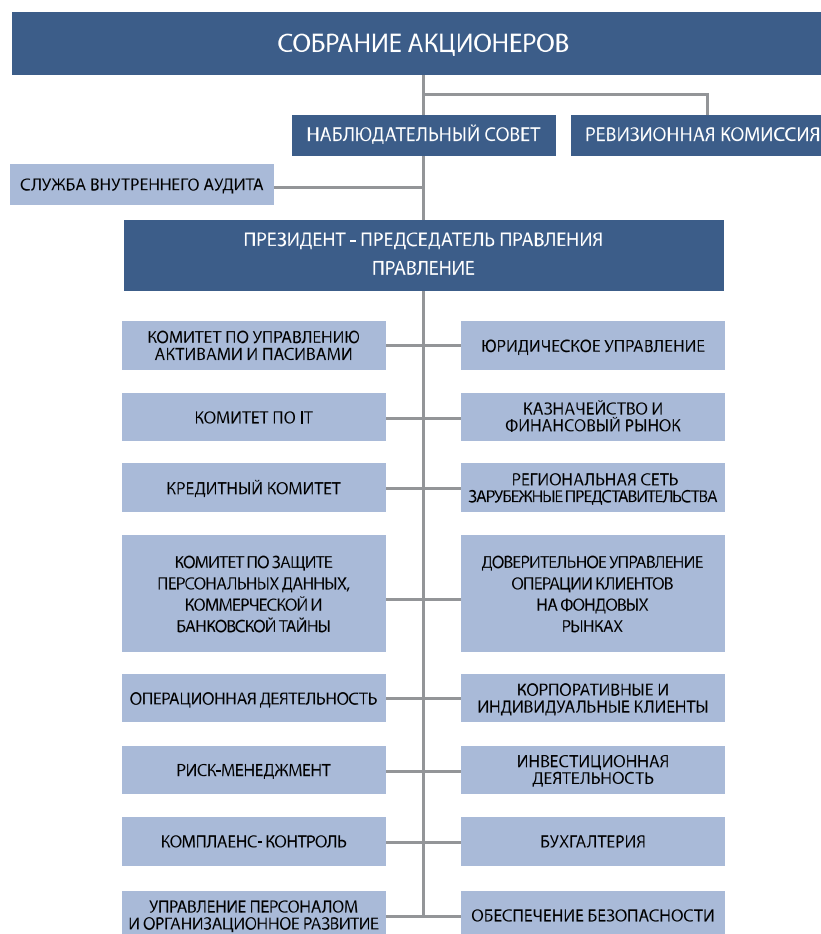
3. Gestión corporativa

3.1. Resumen del sistema de gestión corporativa

El sistema de gestión corporativa del Evrofinance Mosnarbank se basa sobre el principio de cumplimiento incondicional de los requerimientos de la legislación rusa y del Banco de Rusia, además de tomar muy en consideración las mejores prácticas mundiales.

Además, Evrofinance Mosnarbank en sus actividades se adhiere a las disposiciones principales del Código de la Gestión Corporativa y el Código Ético aprobados por la Asamblea General de Accionistas de Evrofinance Mosnarbank del 30.06.2014.

Estructura del sistema de gestión corporativa



Собрание акционеров	ASAMBLEA DE ACCIONISTAS
Наблюдательный совет	CONSEJO DE SUPERVISIÓN
Ревизионная комиссия	COMISIÓN DE AUDITORÍA
Служба внутреннего аудита	SERVICIO DE AUDITORIA INTERNA
Президент – Председатель правления	PRESIDENTE – DIRECTOR DE LA JUNTA
Правление	LA JUNTA
Комитет по управлению активами и пассивами	COMITÉ DE ACTIVOS Y PASIVOS
Юридическое управление	DETARTAMENTO JURÍDICO
Комитет по ИТ	COMITÉ DE IT
Казначейство и финансовый рынок	TESORERÍA Y MERCADO FINANCIERO
Кредитный комитет	COMITÉ DE CRÉDITOS
Региональная сеть Зарубежные представительства	RED REGIONAL. SUCURSALES EXTRANJERAS
Комитет по защите персональных данных, коммерческой и банковской тайны	COMITÉ DE PROTECCIÓN DE DATOS PERSONALES, DEL SECRETO COMERCIAL Y BANCARIO

Доверительное управление операций клиентов на фондовых рынках	DEPARTAMENTO DE CONFIDENCIALIDAD OPERACIONES DE CLIENTES EN LOS MERCADOS DE FONDOS.
Операционная деятельность	ACTIVIDADES DE OPERACIÓN
Корпоративные и индивидуальные клиенты	CLIENTES CORPORATIVOS E INDIVIDUALES
Риск-менеджмент	GESTIÓN DE RIESGOS
Инвестиционная деятельность	ACTIVIDAD DE INVERSIÓN
Комплаенс-контроль	CONTROL DE CUMPLIMIENTO
Бухгалтерия	CONTABILIDAD
Управление персоналом и организационное развитие	GESTIÓN DE RECURSOS HUMANOS Y DESARROLLO ORGANIZACIONAL
Обеспечение безопасности	CONTROL DE SEGURIDAD

La Asamblea General de Accionistas es el órgano supremo de la dirección de Evrofinance Mosnarbank Tomando decisiones en las asambleas de accionistas los propietarios del Banco ejercen sus derechos, relacionados con la participación en la administración del Banco.

La Junta de Supervisión es uno de los principales elementos del sistema de gestión corporativa del Evrofinance Mosnarbank. Él ejerce la administración general de la actividad social, determina la estrategia del Banco a largo plazo, actuando en base a la legislación de la Federación de Rusia, los Estatutos y el Reglamento de la Junta de Supervisión.

La Asamblea General de Accionistas elige a los miembros de la Junta de Supervisión por el período hasta la próxima reunión anual. Elección de miembros de la Junta de Supervisión se produce mediante votación cumulativa en la Junta General de Accionistas.

Las reuniones de la Junta de Supervisión del Banco se convocan a instancia de su Presidente o un miembro de la Junta de Supervisión, la Junta de Revisión, el Auditor, la Junta Directiva o Presidente – Jefe de la Junta Directiva. El quórum para la reunión de la Junta de Supervisión del Banco es de no menos de la mitad de los miembros electos de la Junta de Supervisión. Las decisiones en la reunión de la Junta de Supervisión se aprueban por la mayoría de los votos de los miembros que participan en la toma de la decisión, salvo casos previstos por los Estatutos y el Reglamento de la Junta de Supervisión. Para la toma de decisiones en la reunión de la Junta de Supervisión cada miembro de la Junta dispone de un voto.

El Presidente – Jefe de la Junta Directiva dirige las actividades corrientes del Banco con el fin de cumplir sus tareas y realizar su estrategia. El Presidente – Jefe de la Junta Directiva es responsable ante la Asamblea General de Accionistas y la Junta de Supervisión del Banco.

La Junta Directiva es un órgano ejecutivo colegiado de Evrofinance Mosnarbank, que junto con el Jefe de la Junta Directiva dirige las operaciones diarias del Banco. La Junta Directiva es responsable ante la Asamblea General de Accionistas y la Junta de Supervisión.

La Junta Directiva actúa sobre la base de la legislación de la Federación de Rusia, los Estatutos de Evrofinance Mosnarbank, el Reglamento de la Junta Directiva de Evrofinance Mosnarbank, aprobada por la resolución de la Asamblea General de Accionistas, y los contratos, firmados con cada uno de los miembros de la

Junta

Directiva. El Presidente de la Junta de Supervisión firma los contratos en nombre del Banco.

La Junta de Supervisión determina la composición numérica y personal de la Junta Directiva y elige a sus miembros. La Junta de Supervisión elige a los miembros de la Junta Directiva a propuesta del Presidente – Jefe de la Junta Directiva.

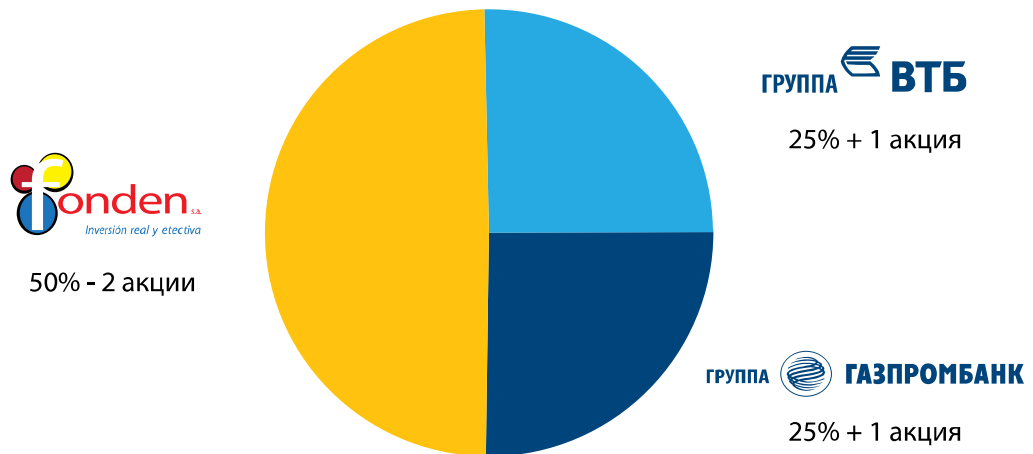
La Junta Directiva dirige la actividad diaria de Evrofinance Mosnarbank, salvo los asuntos que son de competencia de la Asamblea General de Accionistas y la Junta de Supervisión, y organiza el cumplimiento de sus decisiones.

De acuerdo con la legislación vigente, la Junta de Revisión lleva a cabo las revisiones de la actividad económica y financiera del Banco. El Reglamento de la Junta de Revisión, aprobado por la Asamblea General de Accionistas del Banco determina el procedimiento para llevar a cabo las revisiones de la Junta de Revisión.

En la composición personal de la Junta de Supervisión de Evrofinance Mosnarbank, la Junta Directiva, así como en las divisiones que ejercen control sobre la actividad económica y financiera del Banco, no se admiten personas que hayan cometido delitos en el ámbito de actividad económica o delitos contra el poder estatal, o a las cuales se les hayan aplicado castigos administrativos por delitos en el ámbito de actividad empresarial o en ámbito de finanzas, impuestos y aranceles, mercado de valores.

La información principal sobre el Banco y los eventos corporativos significativos se publica en el sitio web del Banco.

3.2. Estructura social



50%- 2 acciones	50% - 2 acciones
Группа ВТБ 25%+ 1 акция	GRUPO VTB 25% + 1 acción
Группа Газпромбанк 25%+ 1 акция	GRUPO GAZPROMBANK 25% + 1 acción

Grupo VTB, que incluye:

VTB Bank, VTB Bank (France) S.A., ITC Consultants (Cyprus) Limited

Grupo Gazprombank, que incluye:

GPB, S.A., Novye Finansovye Tekhnologii, S.L.

Fondo de Desarrollo Nacional (FONDEN, S.A.)

Banco VTB (sociedad anónima) es el banco estatal №2 de Rusia, un banco principal del sistema, que ha creado un grupo internacional financiero. El Grupo VTB dispone de una red internacional única para los bancos rusos, que cuenta con más de 20 bancos y compañías financieras en 19 países del mundo.

Gazprombank (sociedad anónima) es una de las mayores instituciones financieras de Rusia de carácter universal, que ofrece una amplia gama de productos y servicios bancarios, financieros, productos y servicios de inversiones a los clientes corporativos y privados, instituciones financieras, inversionistas institucionales y privados. El Banco es uno de los tres mayores bancos de Rusia y ocupa el quinto lugar en la lista de los bancos de Europa Central y Europa Oriental.

El **Fondo de Desarrollo Nacional (FONDEN, S.A.)** es una estructura pública creada de acuerdo con la Ley “Sobre la Reforma Parcial de la Ley Sobre el Banco Central de Venezuela”. La creación de dicha institución responde a la nueva estrategia económica y financiera del Poder Ejecutivo Nacional. El Fondo, igualmente, se utiliza para gestionar la deuda pública, lo cual le

permite al Estado desarrollar una estrategia política, centrada en la eliminación de las deudas y de su impacto sobre el presupuesto estatal en los próximos años.

3.3. Junta de Supervisión

Presidente de la Junta de Supervisión

Mijaíl Leonidovich Yakunin Jefe del Departamento de las Subsidiarias,
Vicepresidente Superior del Banco VTB

Miembros de la Junta de Supervisión

Ramón Eduardo Bravo Valverde Banco de Venezuela, S.A., Vicepresidente
Ejecutivo para la Banca Comercial y Clientes
Corporativos

Ilyá Alekseevich Dukhovich Jefe de la representación de Wragge Lawrence
Graham & Co.

(CIS) LLP en Moscú Maryzeth Puente del Valle Guzmán Presidente de la Sociedad Nacional de
Garantías Recíprocas para la Mediana y
Pequeña Industria, S.A. - SOGAMPI

Famíl Kamil Ogly Sadygov Vicejefe de la Junta Directiva de Gazprombank

Simón Alejandro Zerpa Delgado Presidente del Fondo de Desarrollo Nacional
(FONDEN, S.A.)

María Viktorovna Skokova Jefa de la dirección de las compañías financieras
afiliadas del Departamento de las compañías
afiliadas del Banco VTB

Alexander Ivanovich Sobol Vicejefe de la Junta Directiva de Gazprombank

Vasily Nikolayevich Titóv Primer Vicepresidente, Vicejefe de la Junta
Directiva del Banco VTB

Durante el ejercicio en cuestión ninguno de los miembros de la Junta de Supervisión no estaba en posesión de las acciones de Evrofinance Mosnarbank.

Biografías breves de los miembros de la Junta de Supervisión

Mijaíl Leonidovich Yakunin, de nacionalidad rusa, nacido en 1974 en la ciudad de Leningrado.

En 1997 se graduó de la Academia Estatal de Construcción de Instrumentos Aeroespaciales de San Petersburgo, especializándose en «sistemas radio electrónicos», es ingeniero investigador. En 2000 se graduó de la Universidad estatal de San Petersburgo, especializándose en «gestión de marketing». En 2004 se graduó de la escuela de negocios Warwick Business School; con el grado de MBA.

Actividad profesional: Jefe del Departamento de las Subsidiarias, Vicepresidente Superior del Banco VTB.

Presidente de las Juntas de Supervisión de VTB Bank (Deutschland) AG y VTB Bank (France) SA; Vicepresidente de las Juntas de Supervisión de VTB Bank (Austria) AG y la Sociedad Anónima VTB Bank (Georgia), Jefe de las Juntas Directivas de la Sociedad Anónima Cerrada VTB Bank (Armenia), Entidad Afiliada Sociedad Anónima VTB Bank (Kazakstán) y la Sociedad Limitada «VTB Administrator»; Presidente del Consejo de la Fundación «Fondo no Estatal de Pensiones «VTB Fondo de Pensiones»; miembro de las Juntas de Supervisión de la Sociedad Anónima Pública VTB Bank y Evrofinance Mosnarbank; miembro de las Juntas Directivas de la Sociedad Anónima Cerrada VTB Bank (Belarus), Sociedad Anónima VTB Bank (Belgrado), Sociedad Limitada Compañía de Seguros «VTB Seguros», Sociedad Anónima Abierta «VTB Leasing» y la Sociedad Limitada «VTB Factoring»; miembro del Consejo de Participantes del Banco mixto Vietnamita-Ruso (VTB).

Ramón Eduardo Bravo Valverde, de nacionalidad venezolana, nacido en 1967, experto en contabilidad e imposición fiscal (Universidad de Oriente).

Aparte del curso académico básico se especializó de manera adicional en las siguientes ramas: estrategia de negociación y liderazgo, operaciones de intermediación con valores, consultoría de inversiones, desarrollo social y educación financiera de la población, proyecto de «organización de oficina».

Actividad profesional:trabajó en el Banco de Venezuela como gerente de la oficina central de atención a los clientes; gerente regional de ventas (estado de Anzoátegui); director comercial regional (estado de Monagas); vicepresidente para las cuestiones de calidad y servicios comerciales; director comercial regional; vicepresidente para las cuestiones de eficacia de actividad comercial y desarrollo de los canales de venta; vicepresidente ejecutivo (bancos comerciales y clientes corporativos). Fue miembro de la Junta Directiva de Cantv, el Banco de Desarrollo Nacional (Bandes) y el Consorcio Credicard.

Ilyá Alekseevich Dukhovich, de nacionalidad rusa, nacido en 1980 en la ciudad de Moscú.

En 2002 se graduó de la facultad jurídica de la Universidad estatal «Lomonosov» de Moscú, especializándose en el derecho comercial.

Actividad profesional: Vicepresidente de Evrofinance Mosnarbank; jefe de la Oficina de representación de la compañía jurídica inglesa Lawrence Graham CIS LLP; Presidente de la Junta de Supervisión de Evrofinance Mosnarbank.

Maryzeth Puente del Valle Guzmán, de nacionalidad venezolana, nacida en 1976, en la ciudad de Caracas, Venezuela

Abogada y especialista en derecho y relaciones internacionales, graduada de la Universidad Santa María.

Actividad profesional: Presidenta de la Sociedad Nacional de Garantías Recíprocas para la Mediana y Pequeña Industria, S.A. (SOGAMPI, S.A.); Coordinadora del área de Organismos Multilaterales del Ministerio del Poder Popular para la Economía y Finanzas; Directora General de la Oficina de fondos Humanos del Ministerio del Poder Popular para la Alimentación. Desde 2011 ha sido miembro de la Junta de Supervisión de Evrofinance Mosnarbank.

Famíl Kamil Ogly Sadygov, nacido en 1968 en la ciudad de Nakhicheván, República Autónoma Soviética Socialista de Nakhicheván.

En 1993 se graduó del Instituto de Aviación «Ordzhonikidze» de Moscú; ingeniero economista, Doctor en Economía.

Actividad profesional: Vicejefe de la Junta Directiva de Gazprombank

Miembro de la Junta Directiva del Banco por Acciones «Gazprombank-Hipoteca» y la Sociedad Anónima Cerrada «REP Holding»; Miembro de la Junta de Supervisión de Evrofinance Mosnarbank; miembro del Consejo Patrocinador de la Fundación de Caridad «Responsabilidad Social»; Jefe de la Junta Directiva de la Fundación de Caridad «Responsabilidad Social»; Jefe Suplente de la Junta Directiva de la Sociedad Anónima Abierta «Fábricas de construcción de maquinaria unidas» (Grupo Uralmash-Izhora).

Simón Alejandro Zerpa Delgado, de nacionalidad venezolana, nacido en 1983.

Especialista en relaciones internacionales (Universidad Central de Venezuela, 2005), posee grados de maestro y doctor en derecho constitucional (Universidad Nacional de Educación a Distancia (2013) y Universidad Internacional del Caribe (2014), respectivamente); dentro del marco del curso académico básico se especializó las siguientes ramas: derechos humanos, derecho penal internacional, derecho parlamentario, derecho constitucional internacional, diplomacia y relaciones internacionales;

Actividad profesional: ocupó puestos del Director del Fondo Internacional de Desarrollo de Agricultura, Gerente Principal del Banco de Desarrollo del Caribe, Presidente del Banco de Desarrollo Nacional (Bandes), Presidente del Fondo de Desarrollo Nacional (FONDEN, S.A.), viceministro para financiamiento del desarrollo interno, Representante apoderado del Presidente de la República en el Fondo Chino-Venezolano del financiamiento conjunto, Gerente de los Fondos de Desarrollo, Director General de la Dirección de Preparación y Seguimiento de Ejecución de las Decisiones y Ordenes del Presidente de la República, Director de la Dirección de Análisis, Consultoría y Realización de los Proyectos Internacionales. Además es miembro de las Juntas Directivas de Cantv, el Banco de Desarrollo Nacional (Bandes), el Banco de Financiamiento de Exportación (Bancoex) y Corpoelec.

María Viktorovna Skokova, de nacionalidad rusa, nacida en 1983, en la ciudad de Tomsk, de la región de Tomsk.

Se graduó de la Universidad Estatal - Escuela Superior de Economía en 2003, especializándose en los «Negocios bancarios», con calificación de Licenciada; se graduó de la Universidad Estatal - Escuela Superior de Economía en 2005, especializándose en las «Finanzas», con la calificación de Maestra.

Actividad profesional: Jefa de la dirección de las compañías financieras afiliadas del Departamento de las compañías afiliadas del Banco VTB, S.A.

miembro de las Juntas Directivas de la Sociedad Anónima «Fondo no Estatal de Pensiones «VTB Fondo de Pensiones» y la Sociedad Limitada «VTB Administrator»; miembro de la Junta de Supervisión de la Sociedad Anónima VTB Bank (Belgrado);

Alexander Ivanovich Sobol, de nacionalidad rusa, nacido en 1969 en la ciudad de Moscú.

En 1991 se graduó del Instituto de Aviación «Ordzhonikidze» de Moscú; ingeniero economista, Candidato en Economía.

Actividad profesional: Vicejefe de la Junta Directiva de Gazprombank

Miembro de las Juntas Directivas de Gazprombank International S.A., la Sociedad Anónima Cerrada «Gazprombank Leasing», la Sociedad Anónima Cerrada «Leader», la Sociedad Anónima Abierta «Gazprom Sistemas Espaciales», la Sociedad Anónima Abierta «Fábricas de construcción de maquinaria unidas» (Grupo Uralmash-Izhora), la Sociedad Anónima Abierta «Compañía de Seguros de la Industria de Gaz», la Sociedad Limitada «AlianceInvestitsii», la Sociedad Limitada «Gazcompleteaudit», la Sociedad Limitada «Gazprombank-Invest»; miembro de los Consejos de los fondos: el Fondo No-Estatal de Pensiones «Gazprombank-fond», el Fondo No-Estatal de Pensiones «Gazfond»; Vicepresidente del Consejo de directores de la Empresa Belorusa - Rusa, la Sociedad Anónima Abierta «Belgazprombank», la Sociedad Limitada «Nuevas tecnologías financieras».

Vasiliy Nikolaevich Titov, nacido en 1960, en el pueblo de Krasniy Bor, distrito de Tosnenskiy, provincia de Leningrado.

En 1983 se graduó de la Universidad Estatal «Zhdanov» de Leningrado, especializándose en “Historia”; en 2002 se graduó de la Academia de Finanzas adscrita al Gobierno de Federación de Rusia, especializándose en “Finanzas y Crédito”;

Actividad profesional: Primer Vicepresidente, Vicejefe de la Junta Directiva del VTB Bank.

Miembro del Comité Ejecutivo del Consejo Patrocinador de la Entidad Federal Estatal Presupuestaria de Cultura «Teatro Estatal Académico Bolshoi»; Presidente del Consejo del Fondo sin fines de lucro «Fondo del Teatro Bolshoi»; Presidente de la Organización social de toda Rusia «Federación de gimnasia deportiva de Rusia»; Vicepresidente de la Junta de Supervisión de la Sociedad Anónima Pública VTB Bank (Ucrania), Presidente del Consejo Social adjunto al Servicio Federal de Seguridad de la Federación de Rusia; Vicepresidente, Miembro del Comité Ejecutivo de la Federación Internacional de Gimnasia (FIG); Miembro de la Junta Directiva del Fondo de Caridad para la reconstrucción del Monasterio para los hombres de Resurrección de Nuevo Jerusalén de la Iglesia Ortodoxa Rusa; Miembro de la Junta Directiva del Fondo de Gestión del Capital Dotado al «Desarrollo de la Universidad Estatal de San Petersburgo»; Jefe de la Junta Directiva de la Sociedad Anónima Cerrada «Club de Fútbol «Dinamo-Moscú»»; Presidente de la Junta de Supervisión de VTB Bank (Austria); Jefe de la Junta Directiva de la Sociedad Anónima Cerrada VTB Bank (Belarus); Miembro del Consejo Patrocinador de la Entidad Federal Estatal Unitaria de Cultura «Unión de museos de toda Rusia «Galería Estatal «Tretiakov»»; Presidente de la Junta de Supervisión de la Sociedad Anónima VTB Bank (Georgia); Miembro de la Junta Directiva de la Sociedad Anónima Abierta «ROSKINO»; Miembro de la Junta de Supervisión del VTB Bank 24 (Sociedad Anónima Cerrada); Miembro del Consejo Patrocinador de la Organización autónoma sin fines de lucro «Liga Internacional Estudiantil de balonmano»; Miembro de la Junta Directiva de la Sociedad Anónima Abierta «Banco de Moscú»; Jefe de la Junta Directiva de la Sociedad Anónima «Banco de Moscú - Belgrado»; Presidente de la Junta de Supervisión de la Sociedad Anónima Abierta VTB Bank (Azerbaijan); Miembro de la Junta Directiva de la Sociedad Anónima Cerrada «Compañía Nacional de Satélite»; Miembro de la Junta Directiva de la Sociedad Limitada «LIGA-TV»; Miembro del Consejo Patrocinador de la Entidad federal estatal autónoma educativa de educación profesional superior «Instituto (universidad) estatal de relaciones internacionales de Moscú» del Ministerio de relaciones exteriores de la Federación de

Rusia; Miembro del Consejo Patrocinador de la Entidad federal estatal autónoma educativa de educación profesional superior «Academia Rusa de economía y servicio estatal adjunta al Presidente de la Federación de Rusia»; Miembro de la Junta de Supervisión de Evrofinance Mosnarbank.

3.4. Junta de Revisión

Presidente de la Junta de Revisión

Andrey Anatolievich Movchan	Miembro de la Junta de Supervisión, Presidente del Comité de Auditoría y Riesgos de VTB Bank (France)
-----------------------------	---

Miembros de la Junta de Revisión

Natalia Vladimirovna Valuyeva	Vicejefa del Departamento de control interno de Gazprombank (sociedad anónima)
Vladimir Alexandrovich Shestakov	Gerente principal de la Dirección de las compañías financieras afiliadas del VTB Bank
Andrés Avelino Álvarez Moreno	Director Ejecutivo del despacho del Presidente del Banco de Desarrollo Nacional (Bandes)

Biografías breves de los miembros de la Junta de Revisión

Andrey Anatolievich Movchan, de nacionalidad rusa, nacido el 25 de diciembre de 1953, en la ciudad de Moscú. Posee grado de educación superior. Se graduó de la Universidad Estatal «Lomonosov» de Moscú, Facultad de Economía, en 1975. Es economista, profesor de economía. Candidato en ciencias económicas.

Natalia Vladimirovna Valuyeva, de nacionalidad rusa, nacida el 27 de agosto de 1973, en la ciudad de Moscú. Posee grado de educación superior. Se graduó del Instituto Estatal de Aviación de Moscú en 1996, especializándose en la «Gestión financiera», con calificación de Licenciada en Administración; se graduó del Instituto Estatal de Aviación de Moscú en 1997, especializándose en las «Matemáticas aplicadas», con la calificación de ingeniera matemática.

Vladimir Alexandrovich Shestakov, de nacionalidad rusa, nacido el 11 de julio de 1988, en la ciudad de Moscú. Posee grado de educación superior. Se graduó de la Universidad Estatal «Lomonosov» de Moscú, Facultad de Economía, en 2009. Es especialista en economía (contabilidad, análisis, auditoría), posee calificación de bakalauro. Se graduó de la Universidad Estatal «Lomonosov» de Moscú, Facultad de Economía, en 2011. Es especialista en economía (administración estatal), posee calificación de magistro.

Andrés Avelino Álvarez Moreno, de nacionalidad venezolana, nacido el 18 de noviembre de 1977, en Caracas (Venezuela). En 2004 se graduó de la Universidad Central de Venezuela con título de abogado. En 2008 se graduó de la Magistratura de la Universidad de Montevideo en las ramas de la integración económica y comercio internacional. Además, cursó estudios de inglés en la Universidad de Salford en Manchester (Reino Unido) en 1998, un curso en el campo de la traducción de los documentos civiles y comerciales en la Universidad Central de Venezuela en 2004, así como un curso de las negociaciones internacionales en la Escuela Superior «Pedro Gual» (Caracas) en 2007. Posee certificado de especialista en servicios legales (Centro para el desarrollo de la empresa del siglo XXI, Caracas) en 2009.

3.5. Junta Directiva

Valeria Borisovna Adamova, Presidenta - Jefa de la Junta Directiva

Se graduó de la Universidad Estatal «Zhdanov» de Leningrado.

Actividad profesional: en 1987-2002 se desempeñó de jurista en las empresas industriales y ocupando diferentes cargos en las entidades de crédito y finanzas en la ciudad de Leningrado - San Petersburgo. Desde 2002 hasta 2006 era Vicejefa del Departamento jurídico de la Sociedad Anónima Abierta «Gazprom», Vicepresidenta de la Sociedad Anónima Abierta «Sibur» (a tiempo parcial). Desde 2006 hasta 2009 ocupó el cargo de la Primera Vicepresidenta de la Corte de Arbitraje de la ciudad de Moscú. Desde 2009 hasta 2015 ocupó el cargo de la Presidenta de la Corte de Arbitraje de la circunscripción de Moscú. Desde junio de 2015 hasta el diciembre de 2015 era Vicepresidente del Fondo No-Estatal de Pensiones «Gazfond». Desde junio de 2015 ha trabajado en el Evrofinance Mosnarbank.

Alexander Valerievich Yashnik. Primer Vice-Presidente – Vicejefe de la Junta Directiva.

Se graduó de la Academia Estatal de Ingeniería y Economía de San Petersburgo, especializándose en Economía y Administración de la Maquinaria; en 2000 se graduó de Central Connecticut State University, New Britain, CT, Estados Unidos de América, especializándose en Negocios Internacionales, Maestro en Administración de Negocios (MBA).

Actividad profesional: En 2004-2006 era banquero, luego banquero mayor del Banco del Comercio y Desarrollo del Mar Negro, ciudad de Tesalónica, Grecia;

En 2006-2008 era director gerente del servicio de desarrollo del negocio y coordinación de servicio a los clientes de bancos afiliados de la Dirección de desarrollo y coordinación del negocio corporativo de las instituciones financieras afiliadas del Bloque Corporativo de la Sociedad Anónima Abierta «VTB Bank», ciudad de Moscú;

Desde mayo de 2008 hasta abril de 2012 era Vicepresidente Superior, Jefe de la Dirección del desarrollo y coordinación del negocio corporativo de los bancos afiliados de la Sociedad Anónima Abierta «VTB Bank», ciudad de Moscú. Desde mayo de 2012 hasta junio de 2015 era Senior Vicepresidente - Jefe del Departamento de instituciones financieras y financiación comercial de la Sociedad Anónima Abierta «Banco de Moscú». Desde junio de 2015 ha trabajado en el Evrofinance Mosnarbank.

Vladimir Mijáilovich Favorin - Vicepresidente Superior, Vicejefe de la Junta Directiva

Se graduó de la Universidad Estatal «Lomonosov» de Moscú y del Instituto de economía, gestión y derecho de Moscú. Candidato a Doctor en ciencias físicas y matemáticas.

Actividad profesional:

Ha trabajado en la esfera bancaria desde 1995; ocupó cargos del Jefe de la Dirección de Planificación y Economía del Banco «Imperial»; Jefe del Servicio de Control Interno, Jefe de la Dirección de Planificación y Economía, Vicejefe de la Junta Directiva del banco «Slavianskiy bank». Desde el año 2000 ha trabajado en el Evrofinance Mosnarbank.

Ilyá Alekseevich Dukhovich, Vicepresidente Superior, Vicejefe de la Junta Directiva

Se graduó de la facultad de ciencias jurídicas de la Universidad estatal «Lomonosov» de Moscú, especializándose en el derecho comercial.

Actividad profesional: Vicepresidente, Vicepresidente Superior, Vicejefe de la Junta Directiva de Evrofinance Mosnarbank, jefe de la Oficina de representación de la compañía Lawrence Graham CIS LLP en Moscú.

3.6 Control interno y auditoría

En el Evrofinance Mosnarbank, de acuerdo con los requerimientos del Banco de Rusia, se ha creado un sistema de control interno, correspondiente a la naturaleza y alcance de las operaciones realizadas, nivel y combinación de riesgos asumidos. El sistema de control interno de Evrofinance Mosnarbank es un elemento importante e inherente del sistema de gestión corporativa que asegura el perfeccionamiento de la actividad financiera y económica del Banco y contribuye al logro de los objetivos marcados por el Banco y aumento de la efectividad de los procedimientos para la administración de los riesgos bancarios.

De acuerdo con las prácticas internacionales generalmente aceptados de control interno, el Banco toma medidas para desarrollar y mejorar la eficiencia de los procedimientos de control interno en todos los niveles, en todas las actividades y en todas las divisiones, incluidas las sucursales del Banco.

Un departamento clave, que evaluará el sistema de control interno y la eficacia de los procedimientos de gestión de riesgos existentes, es el Servicio de Auditoría Interna del Banco. El funcionamiento del Servicio de Auditoría Interna está basado en los principios de actuación permanente, independencia, imparcialidad y competencia profesional.

El Servicio de Auditoría Interna es responsable por sus actividades ante la Junta de Supervisión del Banco y actúa bajo control inmediato de la última, a la cual rinde informes de sus actividades por lo menos dos veces al año, incluidos los informes sobre la ejecución de los planes de auditoría, y al menos una vez cada seis meses, sobre las medidas adoptadas para aplicar las recomendaciones y eliminar infracciones.

El Servicio de Auditoría Interna rinde informes sobre los resultados de las auditorías a la Junta de Supervisión, los miembros de la Junta Directiva, y a los jefes de unidades estructurales, sujetas a la auditoría. El Servicio de Auditoría Interna informa de manera regular, trimestralmente, a la Junta Directiva sobre la aplicación de las recomendaciones, que él había elaborado para superar las violaciones y deficiencias identificadas.

Para la implementación del control interno sobre la correspondencia de las actividades profesionales del Banco como participante profesional del mercado de valores con los requerimientos de la legislación de la Federación de Rusia, un controlador del participante profesional del mercado de valores trabaja en el Banco. La Junta de Supervisión del Banco controla las actividades del controlador del participante profesional. El controlador rinde informes sobre el trabajo realizado a la Junta de Supervisión trimestralmente. El controlador del participante profesional de mercado de valores se rige en sus actividades por las disposiciones de la legislación de la Federación de Rusia sobre el mercado de valores y los documentos internos del Banco.

Para lograr los objetivos de control interno, en particular sobre el manejo de riesgo regulatorio, el Servicio de Control Interno trabaja en el Banco.

El Servicio de Control Interno funciona con el fin de proporcionar a los órganos directivos del Banco la información independiente y objetiva sobre los riesgos de pérdidas que se pueden producir en el Banco debido a la falta de cumplimiento con las leyes aplicables, las normas internas del Banco, los estándares de las organizaciones autorreguladas (si tales normas o reglamentos son obligatorios para el Banco), así como resultado de aplicación de sanciones, y (o) otras intervenciones de los organismos supervisores, para que los órganos directivos del Banco tomen las decisiones administrativas encaminadas a prevenir y minimizar las pérdidas.

La tarea principal del SCI es la de tomar decisiones oportunas y eficaces, encaminadas a minimizar el riesgo regulatorio.

El Servicio de Control Interno actúa bajo control inmediato del Presidente-Jefe de la Junta Directiva del Banco, y es responsable ante el miembro de la Junta Directiva, según la estructura orgánica vigente del Banco. El Servicio de Control Interno rinde al Presidente-Jefe de la Junta Directiva del Banco informes anuales sobre el trabajo realizado, los planes cumplidos en el ámbito de la gestión de riesgo regulatorio, los resultados del seguimiento de la eficacia de ejecución de los requerimientos de la gestión de riesgo regulatorio, las recomendaciones acerca de la gestión de riesgo regulatorio.

Evrofinance Mosnarbank ha sido registrado en la página web del Servicio de Impuestos Internos de los EE.UU., con el fin de cumplir con los requisitos de la «Ley de Cumplimiento Tributario de Cuentas Extranjeras» de los EE.UU. (Foreign Account Tax Compliance Act, FATCA) como una organización participante del mercado financiero. Al Banco se le asignó el número identificador de FATCA (Global Intermediary Identification Number, GIIN) SQJBUR.99999.SL.643.

Con el fin de cumplir con las disposiciones de la Ley de FATCA y de la Ley Federal del 28.06.2014 No. 173-Φ3 «Sobre las peculiaridades de las transacciones financieras con los ciudadanos y las personas jurídicas extranjeras, e introducción de enmiendas al Código de Infracciones Administrativas de la Federación de Rusia y la anulación de determinadas disposiciones de los actos legales de la Federación de Rusia» el Banco ha desarrollado y está implementando el programa de organización del trabajos para poner los procedimientos bancarios en conformidad con los requisitos de la legislación señalada. El programa establece las reglas sobre la ejecución de procedimientos de identificación de las cuentas, abiertas en el Banco a favor de las personas, que presentan índices de poseer cierto estatus de los EE.UU, y la entrega consiguiente de los reportes acerca de tales personas al Servicio Federal de Impuestos de los EE.UU.

Con vistas a cumplir con las tareas encomendadas al Banco por la Ley Federal del 07.08.2001 No. 115-Φ3 «Sobre la prevención del blanqueo (lavado) de los ingresos procedentes de actividades criminales y financiación del terrorismo» (en adelante, la «Ley Federal No. 115-Φ3»), teniendo en cuenta las características de la estructura orgánica del Banco y la naturaleza de los productos (servicios), proporcionados al cliente por el Banco, así como del nivel de riesgo de blanqueo (lavado) de los ingresos procedentes de actividades criminales y financiación del terrorismo, se han elaborado y puesto en vigor las Reglas de control interno del Evrofinance Mosnarbank con fines de la prevención del blanqueo (lavado) de los ingresos procedentes de actividades criminales y financiación del terrorismo (en adelante, las «Reglas de control interno»), que comprenden los programas elaborados de conformidad con los requerimientos de la legislación vigente en el campo de la prevención del blanqueo (lavado) de los ingresos procedentes de actividades criminales y financiación del terrorismo (en adelante, PBI/FT).

De acuerdo con la decisión de los órganos directivos del Banco, y con el fin de garantizar la aplicación de las Reglas de control interno, en el Banco se ha creado y opera el Servicio de Seguimiento Financiero, (en adelante, el SSF) con competencia en el ámbito de la PBI/FT.

El SSF está encabezado por el Funcionario Responsable del Banco, que es independiente en sus actividades y las lleva a cabo bajo la dirección general del Jefe de la Junta Directiva. El Funcionario, entre otras funciones, tiene la de presentar a la Junta de Supervisión (Junta del Banco) un informe anual por escrito, refrendado por el Presidente -Jefe de la Junta Directiva, sobre los resultados de control interno a los efectos de la PBI/FT durante el año anterior y las

medidas recomendadas para mejorar el sistema de la PBI/FT, así como preparar y presentar al Presidente -Jefe de la Junta Directiva un informe escrito trimestral sobre los resultados del control interno a los efectos de la PBI/FT en el último trimestre, con los datos acerca de las violaciones de la legislación de la Federación de Rusia sobre la PBI/FT, identificados en el Banco.

La Junta de Revisión del Banco controla las actividades financieras y económicas del Banco. La composición numérica y personal de la Junta de Revisión será aprobada por la Asamblea General de Accionistas. Los resultados documentados de las inspecciones de la Junta de Revisión se presentarán a la Asamblea General de Accionistas y la Junta Directiva del Banco con el propósito de adoptar medidas para subsanar las deficiencias detectadas.

Para revisar y verificar los estados financieros anuales según las reglas de información financiera de la Federación de Rusia y las Normas Internacionales de Información Financiera, el Banco contrata a los contadores públicos independientes, los cuales son aprobados por la Asamblea General Ordinaria de Accionistas.

En 2015, se designaron los auditores externos del Banco:

- la empresa de auditoría de “FBK, S.L.” para contabilidad de acuerdo con las normas rusas;

- empresa de auditoría Sociedad Anónima Cerrada “Deloitte & Touche, CIS.” para contabilidad de acuerdo con las normas internacional de información financiera.

Las Compañías de Auditoría designadas no están afiliadas con Evrofinance Mosnarbank, ni tienen interés material alguno en él.

4. Obras de caridad

En Rusia de hoy, la caridad sigue siendo una de las principales prioridades de la política social para muchas instituciones financieras. El desarrollo de la obra benéfica sigue siendo no sólo un indicador de la madurez del negocio, pero también es un indicador de la fortaleza financiera y estabilidad.

En 2015 Evrofinance Mosnarbank trabajó activamente en el campo de caridad y patrocinio de varios proyectos, vinculados con diferentes aspectos de nuestra vida: cultura, deporte, arte y sector social. Para evitar la dispersión de los recursos, todos los programas de caridad, llevados a cabo por el Banco, son diseñados para largo plazo y tienen objetivos precisos.

El Club Infantil Deportivo de Artes Marciales Vimpel, que ya se ha hecho nuestro amigo, celebró en 2015 numerosos torneos para niños y jóvenes, consagrados a diferentes acontecimientos. Según la tradición establecida, el Banco intervino como socio de varias competiciones.

En el marco del desarrollo de las actividades internacionales Evrofinance Mosnarbank patrocinó la participación del equipo nacional de Venezuela en el Campeonato Mundial de Natación, se celebró en la ciudad de Kazán, así como patrocinó de la publicación de la Constitución de la República Bolivariana de Venezuela en ruso.

La actividad caritativa de Evrofinance Mosnarbank durante el ejercicio en cuestión alcanzó la esfera educativa nacional. El Banco hizo una donación para la implementación del programa educativo "Artes y Letras" desarrollado por la Universidad Estatal de San Petersburgo.

A principios de 2015 Evrofinance Mosnarbank proporcionó asistencia benéfica para la realización del proyecto para perpetuar la memoria de V.N. Chelomey, el gran diseñador y académico, que dejó una marca indeleble en la historia de la cosmonáutica rusa. El monumento fue erigido en el Paseo de Héroe, al lado del Museo memorial de cosmonáutica.

Sin lugar a dudas, Evrofinance Mosnarbank presta una especial atención al apoyar a los segmentos menos protegidos de la población: ya se ha hecho tradicional nuestra ayuda caritativa al Orfanato № 24 de Moscú para los niños quedaron privados del cuidado parental. Con la ayuda del Banco de los niños del orfanato, han sido provistos de todos los artículos de primera necesidad, ropa y productos de higiene.

Además, en 2015 el Banco prestó toda la ayuda posible para la restauración de edificios de uno de los famosos Monasterios rusos, fundado en 1444, el del Nacimiento de la Virgen de San Pafnucio de Bórovsk.

5. Contabilidad financiera

Contabilidad bancaria		
Código de la Clasificación de los Objetos de toda Rusia de la división administrativa y territorial	Código de la Institución de crédito (sucursal)	
	Clasificador público único de empresas y entidades	número registral (/número de orden)
45286552000	09610839	2402

BALANCE DEL EJERCICIO al 01.01.2016

(formulario de publicidad)

De Institución de crédito
Evrofinance Mosnarbank

Dirección postal
121099, ciudad de Moscú, calle Noviy Arbat, 29

Código del formulario según el Clasificador de la Documentación Fiscal 0409806
Trimestral (Anual)
miles de rublos

NÚMERO DE LINEA	DENOMINACIÓN DE PARTIDA	NÚMERO DE EXPLICACIONES	DATOS A LA FECHA DEL BALANCE	DATOS AL PRINCIPIO DEL EJERCICIO
1	2	3	4	5
I. ACTIVOS				
1	Los fondos monetarios	4.1.1	727542	1358721
2	Los fondos de las instituciones de crédito en el Banco Central de la Federación de Rusia	4.1.1	606870	1098894
2.1	Las reservas obligatorias	4.1.1	125116	718893
3	Los fondos en las instituciones de crédito	4.1.1	556807	2730276
4	Los activos financieros estimados por valor razonable por medio de los cambios en las ganancias o pérdidas	4.1.2, 4.1.3	0	86407
5	El crédito neto	4.1.4	12752846	19973111
6	Las inversiones netas en valores y otros activos financieros Las inversiones netas en valores y otros activos financieros	4.1.5, 4.1.8	18475671	18575747
6.1	Las inversiones en las sociedades subsidiarias y dependientes	4.1.6	879438	869573
7	Las inversiones netas en valores retenidos hasta su amortización	4.1.7	207339	142954
8	Reclamos por impuesto a la renta corriente		11433	142954
9	Activos por impuestos diferidos	4.1.11	804164	877399
10	Los activos fijos, intangibles y los existencias reservas	4.1.9	2776988	2804196
11	Otros activos	4.1.10	150172	157039
12	Total activos		37069832	47806487
II. PASIVOS				
13	Préstamos, depósitos y otros activos del Banco Central de la Federación de Rusia de la Federación de Rusia	4.1.12	2000000	8350000
14	Los fondos de las instituciones de crédito	4.1.13	5480832	11630253
15	Fondos de los clientes que no son instituciones de crédito	4.1.14	17606637	16005093
15.1	Depósitos de personas físicas,	4.1.14	8318811	6898575

	incluyendo los de los empresarios individuales			
16	Los activos financieros estimados por valor razonable por medio de los cambios en las ganancias o pérdidas	4.1.15	0	88116
17	Obligaciones de deuda emitidas	4.1.16, 4.1.17	65470	66156
18	Reclamos por impuesto a la renta corriente		11812	4196
19	Pasivos por impuesto diferido	4.1.18	956252	840342
20	Otros pasivos	4.1.18	262063	197229
21	Reservas para posibles pérdidas por los pasivos contingentes de carácter crediticio, y otras posibles pérdidas y operaciones con los residentes en zonas off-shore	4.2	90621	46856
22	Total de los pasivos		26473687	37228241
III. FUENTES DE LOS FONDOS PROPIOS				
23	Fondos de los accionistas (socios)	4.1.19	1638252	1638252
24	Acciones propias (participaciones) recompradas de los accionistas (socios)		0	0
25	Prima de emisión		2982117	2982117
26	Fondo de reserva		81913	81913
27	Revaluación a valor razonable de los valores disponibles para la venta, menos los pasivos por impuesto diferido (más los activos por impuesto diferido)		-2533998	-3308323
28	Revaluación de los activos fijos, menos los pasivos por impuesto diferido		1293716	1239404
29	Ganancias retenidas: Beneficios acumulados (pérdidas descubiertas) de los años anteriores		7024102	7024101
30	Ganancias (pérdidas) no utilizadas del ejercicio		110043	920782
31	Total de los fuentes de los fondos propios		10596145	10578246
IV. COMPROMISOS FUERA DE BALANCE				
32	Obligaciones irrevocables de la institución de crédito		9744783	7732529
33	Garantías y los avales emitidos por la institución de crédito		7961800	8753153
34	Pasivos contingentes no crediticios		0	0

Presidenta - Jefa de la Junta Directiva

Valeria Borisovna Adamova

Jefe de contabilidad
Sergeev

Vladimir Vladimirovich

L.S.

16.03.2016

Contabilidad bancaria		
Código de la Clasificación de los Objetos de toda Rusia de la división administrativa y territorial	Código de la Institución de crédito (sucursal)	
	Clasificador público único de empresas y entidades	número registral (/número de orden)
45286552000	09610839	2402

Informe de los resultados financieros del año 2015
(formulario de publicidad)

De Institución de crédito
Evrofinance Mosnarbank

Dirección postal
121099, ciudad de Moscú, calle Noviy Arbat, 29

Código del formulario según el Clasificador de la Documentación Fiscal 0409806
Trimestral (Anual)
miles de rublos

NÚMERO DE LINEA	DENOMINACIÓN DE PARTIDA	NÚMERO DE EXPLICACIONES	DATOS A LA FECHA DEL BALANCE	DATOS DEL PERIODO ANTERIOR CORRESPONDIENTE
1	2	3	4	5
1	El total de los rendimientos de intereses, incluso:		3559157	2748004
1.1	De colocación de los fondos en las instituciones de crédito		170450	235288
1.2	De los préstamos concedidos a los clientes que no son las instituciones de crédito		1518752	788890
1.3	Provenientes de la prestación de servicios de arrendamiento financiero (leasing)		0	0
1.4	De las inversiones en valores		1869955	1723826
2	El total de los gastos de intereses, incluso:		1571848	1235910
2.1	De los recursos ajenos de las instituciones de crédito		704864	592837
2.2	Provenientes de los fondos captados de los clientes que no son instituciones de crédito		862148	607562
2.3	De los pagarés emitidos		4836	35511
3	Los rendimientos de intereses netos (margen negativo del interés)		1987309	1512094
4	Variación de la reserva para pérdidas potenciales en préstamos y deudas similares, los fondos en cuentas de corresponsalía, así como los ingresos por intereses devengados, total, incluso:		-338421	268637
4.1	La variación en la reserva para las pérdidas potenciales por los rendimientos de intereses devengados		-13355	-316
5	Los rendimientos de intereses netos (margen negativo del interés) después de la formación de la reserva para las pérdidas potenciales		1648888	1780731
6	Los ingresos netos de las operaciones con los activos financieros estimados por un valor razonable por medio de los cambios en las ganancias o pérdidas		-67754	337899
7	Los ingresos netos de las		-104005	213151

	operaciones con valores disponibles para la venta			
8	Los ingresos netos de las operaciones con valores, mantenidos hasta su amortización		0	0
9	Los ingresos netos de las operaciones de cambio de divisas		38449	573850
10	Los ingresos netos de la revaluación de divisas		36829	-611889
11	Los ingresos de la participación en el capital de otras personas jurídicas		4067	17627
12	Ingresos de comisión		420228	430881
13	Ingresos de comisión		82461	63258
14	La variación en la reserva para las pérdidas potenciales de los valores disponibles para la venta		-37681	-23020
15	Cambio de provisión para posibles pérdidas por valores retenidos hasta su vencimiento		14492	-21249
16	La variación en la reserva para otras pérdidas		-96724	-14474
17	Otros ingresos de explotación		37000	36192
18	Ingresos (gastos) netos		1811328	2656441
19	Ingresos (gastos) netos		1335057	1492831
20	Ganancias (pérdidas) antes de los impuestos		476271	1163610
21	Compensación (gasto) fiscal		366228	242828
22	El ingreso (pérdida) después de descontar los impuestos		110043	920782
23	Pagos de las ganancias después de impuestos, total, incluso:		0	0
23.1	Distribución entre los accionistas (miembros) en una forma de un dividendo		0	0
23.2	Contribuciones para la formación y la reposición del fondo de reserva		0	0
24	Ganancias (pérdidas) no utilizadas del ejercicio		110043	920782

Presidenta - Jefa de la Junta Directiva

Valeria Borisovna Adamova

Jefe de contabilidad

Vladimir Vladimirovich Sergeev

L.S.

16.03.2016

Contabilidad bancaria		
Código de la Clasificación de los Objetos de toda Rusia de la división administrativa y territorial	Código de la Institución de crédito (sucursal)	
	Clasificador público único de empresas y entidades	número registral (número de orden)
45286552000	09610839	2402

INFORME DE ADECUACIÓN DE CAPITAL PARA CUBRIR LOS RIESGOS E IMPORTE DE PROVISIONES PARA PÉRDIDAS POSIBLES POR PRÉSTAMOS Y OTROS ACTIVOS a la fecha del 01.01.2016

(formulario de publicidad)

De Institución de crédito
Evrofinance Mosnarbank

Dirección postal
121099, ciudad de Moscú, calle Noviy Arbat, 29

Código del formulario según el Clasificador de la Documentación Fiscal 0409806
Trimestral (Anual)

Sección 1. Información sobre nivel de solvencia de capital

NÚMERO DE LINEA	DENOMINACIÓN DE COEFICIENTE	NÚMERO DE EXPLICACIONES	DATOS A LA FECHA DEL BALANCE	CRECIMIENTO (+) / DISMINUCIÓN (-) DEL EJERCICIO	DATOS AL PRINCIPIO DEL EJERCICIO
1	2	3	4	5	6
1	Fondos propios (capital), (miles de rublos), total, incluso:	4.3	12479520.0	-1236913.0	13716433.0
1.1	Fuentes de la base de capital:		11735759.0	-248603.0	11984362.0
1.1.1	Capital social, total incluso el formado:	4.1.19, 4.3	1638252.0	0.0	1638252.0
1.1.1.1	acciones (participaciones) ordinarias	4.1.19	1638252.0	0.0	1638252.0
1.1.1.2	acciones preferentes		0.0	0.0	0.0
1.1.2	Prima de emisión	4.3	2982117.0	0.0	2982117.0
1.1.3	Fondo de reserva	4.3	81913.0	0.0	81913.0
1.1.4	Ganancias retenidas:		7033477.0	-248603.0	7282080.0
1.1.4.1	de los años anteriores	4.3	7033477.0	-3124.0	7036601.0
1.1.4.2	de ejercicios en cuestión		0.0	-245479.0	245479.0
1.2	Coefficientes de la reducción de las fuentes de la base de capital:		1102488.0	961733.0	140755.0
1.2.1	Activos intangibles	4.3	4990.0	1845.0	140755.0
1.2.2	Activos por impuestos diferidos		95509.0	26959.0	68550.0
1.2.3	Acciones propias (participaciones) recompradas de los accionistas (socios)		0.0	0.0	0.0
1.2.4	Pérdidas		952145.0	952145.0	0.0
1.2.4.1	de ejercicios anteriores		0.0	0.0	0.0
1.2.4.2	de ejercicios en cuestión		952145.0	952145.0	0.0
1.2.5	Inversión en el capital de instituciones financieras		0.0	0.0	0.0
1.2.5.1	intangibles		0.0	0.0	0.0
1.2.5.2	tangibles		0.0	0.0	0.0
1.2.5.3	Monto agregado de inversiones materiales y monto agregado de los		0.0	0.0	0.0

	activos por impuesto diferido				
1.2.6	Valor negativo del capital adicional	4.3	49844.0	-19216.0	69060.0
1.2.7	Compromisos para la adquisición de fuentes de la base o de capital		0.0	0.0	0.0
1.2.8	Fondos recibidos como pago por las acciones (participaciones) incluidos en la base de capital		0.0	0.0	0.0
1.3	Base de capital	4.3	10633271.0	-1210336.0	11843607.0
1.4	Fuentes del capital adicional:		0.0	0.0	0.0
1.4.1	Capital social aportado en acciones preferentes, total, incluso: por acciones, total entre ellos:		0.0	0.0	0.0
1.4.1.1	emitidos de acuerdo con la Ley Federal del 1.4.1.1 de julio de 18.07.2009 No.181-FZ "Sobre el uso de los títulos de valores públicos de la Federación de Rusia para aumentar la capitalización de los bancos» <1>		0.0	0.0	0.0
1.4.2	Prima de emisión		0.0	0.0	0.0
1.4.3	Préstamo subordinado con condiciones adicionales		0.0	0.0	0.0
1.4.4	Préstamo subordinado (deposito, préstamo, préstamo en bonos) a plazo indefinido		0.0	0.0	0.0
1.5	Coefficientes de la reducción del capital adicional:	4.3	49844.0	-19216.	69060.0
1.5.1	Inversiones en acciones preferentes propias		0.0	0.0	
1.5.2	Inversión en el capital de instituciones financieras:		0.0	0.0	
1.5.2.1	intangibles		0.0	0.0	
1.5.2.2	tangibles		0.0	0.0	
1.5.3	Préstamo subordinado (deposito, préstamo, préstamo en bonos), otorgado a las instituciones financieras		0.0	0.0	
1.5.3.1	intangibles		0.0	0.0	
1.5.3.2	tangibles		0.0	0.0	
1.5.4	Valor negativo del capital adicional		0.0	0.0	
1.5.5	Compromisos para la adquisición de fuentes de la base de capital		0.0	0.0	
1.5.6	Fondos recibidos como pago por las acciones (participaciones) incluidos en la base de capital		0.0	0.0	
1.6	Capital adicional		0.0	0.0	
1.7	Capital principal	4.3	10633271.0	-1210336.0	11843607.0
1.8	Fuentes de capital adicional:	4.3	1846249.0	-26577.0	1872826.0
1.8.1	Capital social aportado en acciones preferentes, total,		0.0	0.0	

	incluso: por acciones, total entre ellos:				
1.8.1.1	después del 1 de marzo de 2013		0.0	0.0	
1.8.2	Capital social aportado por la capitalización del incremento de valor de la propiedad		0.0	0.0	
1.8.3	Ganancia:		0.0	0.0	
1.8.3.1	del año corriente		0.0	0.0	
1.8.3.2	de los años anteriores		0.0	0.0	
1.8.4	Préstamo subordinado (depósito, préstamo, préstamo en bonos), total entre ellos:	4.1.13, 4.3	229104.0	-32730.0	261834.0
1.8.4.1	captado (colocado) antes del 1 de marzo de 2013	4.1.13, 4.3	229104.0	-32730.0	261834.0
1.8.4.2	presentado de conformidad con la Ley Federal del 13 de octubre de 2008 No.173-Φ3 «Sobre las medidas adicionales en apoyo al sistema financiero de la Federación de Rusia» <2> y la Ley Federal del 27 de octubre de 2008 No.175-Φ3 "Sobre las medidas adicionales en apoyo a la estabilidad del sistema bancario hasta el 31 de diciembre de 2014» <3>		0.0	0.0	
1.8.5	Incremento de valor de la propiedad	4.3	1617145.0	6153.0	261834.0
1.9	Coefficientes de la reducción del capital adicional:		0.0	0.0	0.0
1.9.1	Inversiones en acciones preferentes propias		0.0	0.0	0.0
1.9.2	Inversión en el capital de instituciones financieras:		0.0	0.0	0.0
1.9.2.1	intangibles		0.0	0.0	0.0
1.9.2.2	tangibles		0.0	0.0	0.0
1.9.3	Préstamo subordinado (depósito, préstamo, préstamo en bonos), otorgado a las instituciones financieras		0.0	0.0	0.0
1.9.3.1	intangibles		0.0	0.0	0.0
1.9.3.2	tangibles		0.0	0.0	0.0
1.9.4	Compromisos para la adquisición de fuentes del capital adicional		0.0	0.0	0.0
1.9.5	Fondos recibidos como pago por las acciones (participaciones) incluidos en la base de capital		0.0	0.0	0.0
1.10	Coefficientes de la reducción de la base de capital y el capital adicional:		0.0	0.0	0.0
1.10.1	Cuentas por cobrar vencidas más de 30 días hábiles atrás		0.0	0.0	0.0
1.10.2	Préstamos subordinados,		0.0	0.0	0.0

	cuyo valor no excede un por ciento del capital social de la institución de crédito prestataria				
1.10.3	Exceso del monto agregado de los (accionistas) y personas iniciadas, sobre sus valores máximos admisibles de conformidad con las leyes federales y los actos normativos del Banco de Rusia		0.0	0.0	0.0
1.10.4	Exceso de las inversiones en la construcción, fabricación y adquisición de activos fijos sobre el importe de las fuentes de la base de capital y el capital adicional		0.0	0.0	0.0
1.10.5	Exceso del valor real de la participación del socio, que sale de una sociedad limitada, sobre el precio, al cual dicha participación fue transferida al otro socio de la misma sociedad limitada		0.0	0.0	0.0
1.11	Capital adicional	4.3	1846249.0	-26577.0	1872826.0
2	Activos ponderados por nivel de riesgo (miles de rublos):	X	X	X	X
2.1	Necesarios para determinar la solvencia de la base de capital		46201031.0	701436.0	45499595.0
2.2	Necesarios para determinar la solvencia del capital fijo		46201031.0	701436.0	45499595.0
2.3	Necesarios para determinar la solvencia de los fondos propios (capital)	5.1	47818176.0	707589.0	47110587.0
3	Solvencia del capital (por ciento)	X	X	X	X
3.1	Solvencia del capital (por ciento)	4.3	23.0	X	26.0
3.2	Solvencia del capital (por ciento)	4.3	23.0	X	26.0
3.3	Solvencia de los fondos propios (capital)	4.3	26.1	X	29.1

<1> La Ley federal del 18 de julio de 2009 No.181-FZ "Sobre el uso de los títulos de valores públicos de la Federación de Rusia para aumentar la capitalización de los bancos» (Colección Leyes de la Federación de Rusia, 2009, No.29, página 3618; 2014, No.31, página 4334).

<2> La Ley federal del 13 de octubre de 2008 No.173-FZ «Sobre las medidas adicionales en apoyo al sistema financiero de la Federación de Rusia» (Colección Leyes de la Federación de Rusia, 2008, No.42, página 4698; 2009, No.29, página3605; No.48, página 5729; No.52, página 6437; 2010, No.8, página 776; No.21, página.2539; No.31, página 4175).

<3> La Ley Federal del 27 de octubre de 2008 No.175-FZ "Sobre las medidas adicionales en apoyo a la estabilidad del sistema bancario hasta el 31 de diciembre de 2014» (Colección Leyes de la Federación de Rusia, 2008, No.44, página 4981; 2009, No.29, página3630; No.48, página 5729; No.52, página6437; 2011, No.49, página 7059; 2013, No.19, página.2308).

Sección 2. Información sobre el nivel de los riesgos crediticio, operacional y de mercado, cubiertos por el capital

Sub-sección 2.1. Riesgo de crédito

NÚMERO DE LINEA	DENOMINACIÓN DE PARTIDA	NÚMERO DE EXPLICACIONES	DATOS A LA FECHA DEL BALANCE			DATOS AL PRINCIPIO DEL EJERCICIO		
			Valor de Activos (instrumentos)	Activos (instrumentos) de la provisión para posibles pérdidas	Valor de Activos (instrumentos) ponderados por nivel de riesgo	Valor de Activos (instrumentos)	Activos (instrumentos) de la provisión para posibles pérdidas	Valor de Activos (instrumentos) ponderados por nivel de riesgo
1	2	3	4	5	6	7	8	9
1	Riesgo de crédito por los activos reconocidos en las cuentas de balance	5.1	19643916	18879137	12750945	23288163	23006248	10771546
1.1	Activos con el factor de riesgo 0 por ciento total, entre ellos:	5.1	3514958	3514958	0	9040002	9040002	0
1.1.1	Fondos monetarios y reservas obligatorias, depositados en el Banco de Rusia		1514958	1514958	0	2958141	2958141	0
1.1.2	derechos de crédito y otros derechos, garantizados por la Federación de Rusia, el Ministerio de Finanzas de Rusia, el Banco de Rusia y la prenda de los valores de deuda pública de la Federación de Rusia, el Ministerio de Finanzas de Rusia, el Banco de Rusia		0	0	0	0	0	0
1.1.3	derechos de crédito y otros derechos a los bancos centrales y gobiernos de los países con el riesgo país evaluado a nivel de «1.1.3», «0» <0>, incluso los garantizados por estos países etc.		0	0	0	0	0	0
1.2	Activos con el factor de riesgo 20 por ciento total, entre ellos:	5.1	3311564	3248643	649729	3998161	3988007	797601
1.2.1	derechos de crédito y otros derechos a las regiones la Federación de Rusia, las municipalidades, u otras organizaciones, garantizados por la prenda de los valores de las regiones la Federación de Rusia y las municipalidades		0	0	0	7647	7601	1520
1.2.2	derechos de crédito y otros derechos a los bancos centrales y gobiernos de los países con el riesgo país evaluado a nivel de «2», incluso los garantizados por estos países etc.		0	0	0	0	0	0
1.2.3	derechos de crédito y otros derechos a las instituciones de		373558	373558	74712	2415097	2415097	483019

	crédito residentes de los países con el riesgo país evaluado a nivel de «0», que tienen calificación crediticia a largo plazo de <3>, incluso los garantizados por tales entidades							
1.3	Activos con el factor de riesgo 50 por ciento, total, entre ellos:	5.1	38861	34315	17158	34365	30329	15165
1.3.1	derechos de crédito y otros derechos en moneda extranjera, garantizados por la Federación de Rusia, el Ministerio de Finanzas de Rusia, el Banco de Rusia y la prenda de los valores de deuda pública de la Federación de Rusia, el Ministerio de Finanzas de Rusia, el Banco de Rusia, nominados en moneda extranjera		0	0	0	0	0	0
1.3.2	derechos de crédito y otros derechos a los bancos centrales y gobiernos de los países con el riesgo país evaluado a nivel de «3», incluso los garantizados por estos países (con prenda de valores)		0	0	0	0	0	0
1.3.3	derechos de crédito y otros derechos a las instituciones de crédito residentes de los países con el riesgo país evaluado a nivel de «0», que tienen calificación crediticia a largo plazo de <3>, incluso los garantizados por tales entidades		8439	8439	4220	6573	6573	3287
1.4	Activos con el factor de riesgo 100 por ciento, total, entre ellos:	5.1	12772802	12075547	12075547	10193676	9926171	9926171
1.4.1	derechos de crédito y otros derechos a las instituciones de crédito residentes de los países con el riesgo país evaluado a nivel de «0», «1», que no tienen calificación crediticia a largo plazo, y las instituciones de crédito residentes de los países con riesgo país evaluado a nivel de «2», incluso los garantizados por tales entidadesderechos de crédito y derechos de		6315184	5769229	5769229	5013903	4824657	4824657

	cobro de intereses a las personas jurídicas							
1.4.2	derechos de crédito y derechos de cobro de intereses a los bancos residentes		2186789	2139323	2139323	810488	810488	810488
1.5	Activos con el factor de riesgo 150 por ciento - derechos de crédito y otros derechos a los bancos centrales y gobiernos de los países con el riesgo país evaluado a nivel de «7»	5.1	5731	5674	8511	21959	21739	32609
2	Activos con otros coeficientes de riesgo:		X	X	X	X	X	X
2.1	Activos con otros coeficientes de riesgo: entre ellos:	5.1	850990	850990	165360	648388	648388	125678
2.1.1	entre ellos		0	0	0	0	0	0
2.1.2	demandas de los participantes de compensación		850990	850990	165360	648388	648388	125678
2.2	con coeficientes de riesgo aumentados: total, entre ellos:	5.1	1384985	1191486	2027562	4126226	3864178	4887269
2.2.1	con el factor de riesgo 110 por ciento		28196	27678	30446	2639947	2548969	2803866
2.2.2	con el factor de riesgo 130 por ciento		15111	14906	19378	52792	52271	67952
2.2.3	con el factor de riesgo 150 por ciento		1087293	894517	1341775	1312443	1141894	1712841
2.2.4	con el factor de riesgo 250 por ciento		254385	254385	635963	121044	121044	302610
2.2.5	con el factor de riesgo 1000 por ciento		0	0	0	0	0	0
3	Préstamos para fines de consumo, total, entre ellos:	5.1	1054	1038	3114	0	0	0
3.1	con el factor de riesgo 110 por ciento		0	0	0	0	0	0
3.2	con el factor de riesgo 140 por ciento		0	0	0	0	0	0
3.3	con el factor de riesgo 170 por ciento		0	0	0	0	0	0
3.4	con el factor de riesgo 200 por ciento		0	0	0	0	0	0
3.5	con el factor de riesgo 300 por ciento		1054	1038	3114	0	0	0
3.6	con el factor de riesgo 600 por ciento		0	0	0	0	0	0
4	Riesgo de crédito por los pasivos contingentes de carácter crediticio, total, incluso:	5.1	10468693	10378072	7836817	17992475	17945619	9181168
4.1	por los instrumentos financieros con el factor de riesgo alto		7961800	7873787	7836817	8753153	8709916	8709916
4.2	por los instrumentos financieros con el factor de riesgo mediano		0	0	0	0	0	0
4.3	por los instrumentos financieros con el factor de riesgo bajo		585791	585791	0	8902865	8902865	471252
4.4	por los instrumentos financieros sin factor de riesgo		1921102	1918494	0	336457	332838	0
5	Riesgo de crédito por los instrumentos	5.1	0	0	0	0	0	0

	financieros derivados						
--	-----------------------	--	--	--	--	--	--

- <1> La clasificación de los activos por los grupos de riesgo fue llevada a cabo de conformidad con el párrafo 2.3 de la Instrucción No. 139-II del Banco de Rusia.
- <2> Las evaluaciones del riesgo país se dan de acuerdo con la clasificación de las Agencias de Crédito a la Exportación participantes del Acuerdo de los países miembros de la Organización para la Cooperación y el Desarrollo Económico (OCDE) "Sobre directrices para el crédito a la exportación con apoyo oficial" (la información sobre las evaluaciones riesgo país se publica en el sitio web oficial del Banco de Rusia, en la red informática Internet, en la sección de la «Supervisión bancaria»).
- <3> Las calificaciones crediticias a largo plazo se le dan a una institución de crédito sobre la base de las calificaciones asignadas por las agencias calificadoras internacionales: Standart & Poor's или Fitch Rating's либо Moody's Investors Service.

Sub-sección 2.2 Riesgo operacional

(miles de rublos (cantidad))

NÚMERO DE LINEA	DENOMINACIÓN DE PARTIDA	NÚMERO DE EXPLICACIONES	DATOS A LA FECHA DEL BALANCE	DATOS AL PRINCIPIO DEL EJERCICIO
1	2	3	4	5
6	Riesgo operacional, total, incluso:	5.1, 5.4	374584.0	342619.0
6.1	Ingresos para los efectos del cálculo del capital para cubrir el riesgo operacional, total, incluso:		2497225.0	2284129.0
6.1.1	Ingresos por intereses netos		1602228.0	1529931.0
6.1.2	Ingresos netos no financieros		894997.0	754198.0
6.2	Número de años anteriores a la fecha de cálculo del valor del riesgo operacional		3.0	3.0

Sub-sección 2.3 Riesgo de mercado

(miles de rublos (cantidad))

NÚMERO DE LINEA	DENOMINACIÓN DE PARTIDA	NÚMERO DE EXPLICACIONES	DATOS A LA FECHA DEL BALANCE	DATOS AL PRINCIPIO DEL EJERCICIO
1	2	3	4	5
7	Riesgo agregado de mercado, total, incluso:	5.1	20352078.0	17862187.9
7.1	Riesgo de intereses, total, incluso:		1594744.3	1396010.2
7.1.1	total		268551.3	285577.8
7.1.2	especial		1326193.0	1110432.4
7.2	Riesgo bursátil, total, incluso:		33421.9	32964.8
7.2.1	total		16711.0	16482.4
7.2.2	especial		16711.0	16482.4
7.3	Riesgo cambiario		0.0	0.0

Sección 3. Información el importe de provisiones para pérdidas posibles por préstamos y otros activos

(miles de rublos (cantidad))

NÚMERO DE LINEA	DENOMINACIÓN DE COEFICIENTE	NÚMERO DE EXPLICACIONES	DATOS A LA FECHA DEL BALANCE	CRECIMIENTO (+) / DISMINUCIÓN (-) DEL EJERCICIO	DATOS AL PRINCIPIO DEL EJERCICIO
1	2	3	4	5	6
1	Provisiones para posibles pérdidas aportadas de hecho , total, incluso:	4.2	1048915	457273	591642
1.1	en relación con los préstamos, pasivos consolidados y equivalentes		793119	344008	449111
1.2	en relación con otros activos, donde existe el riesgo de incurrir en pérdidas, y las demás pérdidas		165175	69500	95675
1.3	por los pasivos contingentes de carácter crediticio y valores, el		90621	43765	46856

	derecho a los cuales está certificado por un depositario, que no cumple con los criterios del Banco de Rusia, reconocidos en las cuentas fuera de balance				
1.4	Para operaciones con residentes en zonas off-shore		0	0	0

Sección 4. Información sobre el indicador de apalancamiento financiero

NÚMERO DE LINEA	DENOMINACIÓN DE COEFICIENTE	NÚMERO DE EXPLICACIONES	DATOS A LA FECHA DEL BALANCE 01.01.2016	Valor a la fecha distante un trimestre de la fecha del balance 01.10.2015	Valor a la fecha distante dos trimestres de la fecha del balance 01.07.2015	Valor a la fecha distante tres trimestres de la fecha del balance 01.04.2015
1	2	3	4	5	6	7
1	Capital principal, miles de rublos	4.3, 4.4	10633271.0	10685917.0	11762797.0	10526904.0
2	riesgo para los cálculos del indicador de apalancamiento financiero, miles de rublos	4.4	43816862.0	42388670.0	50415846.0	47470759.0
3	Indicador de apalancamiento financiero según Basel III	4.4	24.3	25.2	23.3	22.2

Sección «Notas» Información sobre el movimiento de provisiones para posibles pérdidas en relación con los préstamos, pasivos consolidados y equivalentes

1. Formación (aportación adicional) de la reserva durante el ejercicio en cuestión (miles de rublos), Total 10578631 (numero de nota 4.2) inclusive a raíz de:
 - 1.1. concesión de préstamos 9773717;
 - 1.2. cambio de calidad de los préstamos 741775;
 - 1.3. cambio de la cotización oficial de la divisa extranjera respecto al rublo, establecida por el Banco de Rusia 61542;
 - 1.4. otras causas 1597.

2. Recuperación (reducción) de la reserva durante el ejercicio en cuestión (miles de rublos), Total 10234623 incluso por razones de:
 - 2.1. cancelación de los préstamos incobrables 336;
 - 2.2. reembolso de los préstamos 7285835;
 - 2.3. cambio de calidad de los préstamos 2913947;
 - 2.4. cambio de la cotización oficial de la divisa extranjera respecto al rublo, establecida por el Banco de Rusia 34460;
 - 2.5. otras causas 45.

Presidenta - Jefa de la Junta Directiva

Valeria Borisovna Adamova

Jefe de contabilidad
L.S.
16.03.2016

Vladimir Vladimirovich Sergeev

Contabilidad bancaria		
Código de la Clasificación de los Objetos de toda Rusia de la división administrativa y territorial	Código de la Institución de crédito (sucursal)	
	Clasificador público único de empresas y entidades	número registral (/número de orden)
45286552000	09610839	2402

INFORMACIÓN SOBRE LOS COEFICIENTES OBLIGATORIOS Y EL INDICADOR DE APALANCAMIENTO FINANCIERO al 01.01.2016

(formulario de publicidad)

De Institución de crédito
Evrofinance Mosnarbank

Dirección postal
121099, ciudad de Moscú, calle Noviy Arbat, 29

Código del formulario según el Clasificador de la Documentación Fiscal 0409813
Trimestral (Anual)

Sección 1. Información sobre los coeficientes obligatorios (en terminos de porcentaje)

NÚMERO POR ORDEN	DENOMINACIÓN DE COEFICIENTE	NÚMERO DE EXPLICACIONES	NORMAL VALOR	VALOR REAL	
				A LA FECHA DE BALANCE	AL INICIO DEL EJERCICIO
1	2	3	4	5	6
1	Coeficiente de solvencia de la base de capital (N1.1)	4.3	5.0	23.0	26.0
2	Coeficiente de solvencia de la base de capital (N1.2)	4.3	5.0	23.0	26.0
3	Norma de suficiencia de los recursos propios (capital) del Banco (N1.0)	4.3	10.0	26.1	29.1
4	Coeficiente de solvencia de los fondos propios (capital) de institución de crédito no bancaria con derecho a realizar transferencias de dinero sin abrir cuentas bancarias y otras transacciones bancarias relacionadas (N1.3)				
5	Coeficiente de la liquidez momentánea del Banco (N2)		15.0	23.0	74.9
6	Coeficiente de la liquidez momentánea del Banco (N2)		50.0	126.6	115.3
7	Coeficiente de la liquidez a largo plazo (N4)		120.0	126.6	6.8
8	Coeficiente de riesgo máximo por un prestatario o grupo de prestatarios relacionados (N6)		25.0	Máximo 16.3 Mínimo 0.9	Máximo 17.2 Mínimo 1.2
9	Coeficiente de valor máximo aceptable de los		800.0	162.4	158.1

	grandes riesgos de crédito (N7)				
10	Coefficiente de valor máximo aceptable de los créditos, avales y garantías otorgadas por el Banco a sus socios (accionistas) (N9.1)		50.0	9.0	5.4
11	Coefficiente del valor agregado de riesgo de los iniciados del banco (N10.1)		3.0	0.1	0.3
12	Coefficiente del uso de los fondos propios del capital) del Banco para la adquisición de acciones (participaciones) de otras entidades jurídicas (N12)		25.0	6.7	5.9
13	Coefficiente de la relación del monto de los activos líquidos dentro los 30 días naturales al monto de los pasivos de la institución de crédito no bancaria (N15)				
14	Coefficiente de liquidez de la institución de crédito				
15	Coefficiente del valor máximo agregado de los préstamos a los clientes participantes de pagos a la fecha de completar los pagos (N16)				
16	Coefficiente de otorgamiento de préstamos por parte de las instituciones de crédito no bancarias, en su propio nombre y por su cuenta, excepto a los clientes participantes en pagos (N16.1)				
17	Coefficiente de la proporción mínima de la cobertura hipotecaria y de la emisión de los bonos con la cobertura hipotecaria (N18)				

Sección 2. Información sobre los cálculos del indicador de apalancamiento financiero

Sección 2.1 Cálculo de tamaño de los activos de balance y demandas fuera de balance para los cálculos del indicador de apalancamiento financiero

miles de rublos

NÚMERO POR ORDEN	DENOMINACIÓN DE COEFICIENTE	NÚMERO DE EXPLICACIONES	IMPORTE
1	2	3	4
1	Importe de activo de acuerdo con el balance (formulario de publicidad), total		37069832
2	Corrección concerniente a las inversiones al capital de las entidades de crédito financieras, de seguro y las demás, los estados contables de los cuales son incluidos en los estados financieros consolidados, pero no son incluidos en los cálculos del capital propio, coeficientes obligatorios e importes de las posiciones abiertas (límites) del grupo bancario		no applicable para contabilidad
3	Corrección concerniente a los activos fideicomisarios, reconocidos de acuerdo con las normas de información financiera, pero no incluidos en los cálculos del indicador de apalancamiento financiero		0
4	Corrección concerniente a los instrumentos financieros derivados		0
5	Corrección concerniente a las operaciones de crédito con valores		180546
6	Corrección concerniente a la reducción de los pasivos contingentes de carácter crediticio al equivalente de crédito		8028666
7	Otras correcciones		1464431
8	Tamaño de los activos del balance y fuera del balance bajo riesgo, con arreglo a las correcciones para cálculos del indicador de apalancamiento financiero, total		43814613

Sección 2.2 Cálculos del indicador de apalancamiento financiero

miles de rublos

NÚMERO POR ORDEN	DENOMINACIÓN DE COEFICIENTE	NÚMERO DE EXPLICACIONES	IMPORTE
1	2	3	4
Riesgo de los activos de balance			
1	Valor de los activos de balance, total:	4.4	33577447.0
2	Corrección diminutiva en la suma de los datos reconocidos en reducción del tamaño de las fuentes del capital básico	4.4	150343.0
3	Corrección diminutiva en la suma de los datos reconocidos en reducción del tamaño de las fuentes del capital básico	4.4	33427104.0
Riesgo de las operaciones con instrumentos financieros derivados			
4	Riesgo de crédito corriente de las operaciones con instrumentos financieros derivados (menos la margen variable recibida)		0.0
5	Riesgo de crédito eventual de las operaciones con instrumentos financieros derivados por contraparte, total:		0.0
6	Corrección concerniente al tamaño del valor nominal del colateral presentado en las operaciones con los instrumentos financieros derivados rusos, que no pueden ser cancelados de acuerdo con las normas de la información		de acuerdo con las normas de la información financiera (no aplicable)

	financiera		
7	Corrección diminutiva en el tamaño del margen variable transferido en casos relevantes		0.0
8	Corrección diminutiva en el tamaño del margen variable transferido en casos relevantes		0.0
9	Corrección concerniente al riesgo de crédito en relación con el activo básico de los instrumentos financieros derivados de crédito emitidos		0.0
10	Corrección diminutiva concerniente a los instrumentos financieros derivados de crédito		0.0
11	Tamaño de riesgo de los instrumentos financieros derivados con arreglo a las correcciones (suma de las partidas 4, 5, 9 menos las partidas 7, 8, 10)		0.0
Riesgo de operaciones de crédito con valores			
12	Demandas por operaciones de crédito con valores (sin tomar en cuenta el netting) total:	4.4	2180546.0
13	Corrección en la cantidad de netting de la parte monetaria (demandas y obligaciones) en las operaciones de crédito con valores		0.0
14	Tamaño de riesgo de crédito por una contraparte en las operaciones de crédito con valores	4.4	180546.0
15	Tamaño de riesgo de fianza en las operaciones de crédito con valores		0.0
16	Demandas por las operaciones de crédito con valores con arreglo a las correcciones (suma de partidas 12, 14, 15 menos las partida 13), total:	4.4	2361092.0
Riesgo por los pasivos contingentes de carácter crediticio:			
17	Tamaño nominal de riesgo de los pasivos contingentes de carácter crediticio, total:		10378072.0
18	Corrección concerniente a la aplicación de los coeficientes del equivalente crediticio		2349406.0
19	Tamaño de riesgo de los pasivos contingentes de carácter crediticio con arreglo a las correcciones (diferencia entre partidas 17 y 18), total:	4.4	8028666.0
Capital de riesgo			
20	Capital principal	4.3, 4.4	10633271.0
21	Tamaño de los activos del balance y las demandas fuera del balance bajo riesgo para cálculos del indicador de apalancamiento financiero (suma de partidas 3, 11, 16, 19), total:	4.4	43816862.0
Indicador de apalancamiento financiero			
22	Indicador de apalancamiento financiero según Basel III 4.4 (partida 20/ partida 21), por ciento	4.4	24.3

Presidenta - Jefa de la Junta Directiva
Jefe de contabilidad

Valeria Borisovna Adamova
Vladimir Vladimirovich Sergeev

L.S.
16.03.2016

Contabilidad bancaria		
Código de la Clasificación de los Objetos de toda Rusia de la división administrativa y territorial	Código de la Institución de crédito (sucursal)	
	Clasificador público único de empresas y entidades	número registral (/número de orden)
45286552000	09610839	2402

INFORME DE MOVIMIENTO DE EFECTIVO al 01.01.2016

[\(formulario de publicidad\)](#)

De Institución de crédito
Evrofinance Mosnarbank

Dirección postal
121099, ciudad de Moscú, calle Noviy Arbat, 29

Código del formulario según el Clasificador de la Documentación Fiscal 0409814
Trimestral (Anual)
miles de rublos

NÚMERO POR ORDEN	DENOMINACIÓN DE PARTIDA	NÚMERO DE EXPLICACIONES	FLUJOS DE EFECTIVO DEL EJERCICIO	FLUJOS DE EFECTIVO DEL PERIODO ANTERIOR CORRESPONDIENTE
1	2	3	4	5
1	Efectivo neto, obtenido/utilizado en la actividad operativa			
1.1	Efectivo neto, obtenido de (utilizado en) las actividades operacionales antes de cambios en activos y pasivos operativos, total, incluso:		786628	903726
1.1.1	interés recibido		3604954	2653208
1.1.2	Interés pagado		-1543231	-1482274
1.1.3	Comisiones obtenidas		425998	426839
1.1.4	Comisiones pagadas		-88701	-62782
1.1.5	Ingresos, descontados los gastos en operaciones con activos financieros, que se registran por su valor razonable a través de las pérdidas o ganancias, a disposición para la venta		-69463	334427
1.1.6	Ingresos, descontados los gastos de operaciones con títulos de valor, que se retienen hasta su vencimiento		0	0
1.1.7	Ingresos, descontados los gastos de operaciones con moneda extranjera		38449	573850
1.1.8	Otros ingresos operacionales		32275	32767
1.1.9	ingresos operacionales		-1260303	-1420846
1.1.10	Gasto (compensación) fiscal		-353350	-151463
1.2	Incremento (reducción) neto de los medios en efectivo de los activos y pasivos de operativos, total, incluso:		-6195922	-1564554
1.2.1	Incremento (reducción) neto en relación de las reservas obligatorias en las cuentas del Banco de Rusia		593777	-163294
1.2.2	Incremento (reducción) neto en		0	0

	relación a inversiones en títulos de valor, que se valorizan por su valor razonable mediante las pérdidas o ganancias			
1.2.3	Incremento (reducción) neto de los préstamos pendientes		6693359	13515121
1.2.4	Incremento (reducción) neto de demás activos		181562	54807
1.2.5	Incremento (reducción) neto de créditos, depósitos y demás fondos en el Banco de Rusia		-6350000	3501002
1.2.6	Incremento (reducción) neto de los fondos en créditos, depósitos y demás fondos en otras entidades de crédito		-6986349	-10815525
1.2.7	Incremento (reducción) neto de los fondos en los clientes que no son entidades de crédito		-299591	-7072378
1.2.8	Incremento (reducción) neto de obligaciones financieras, que se valorizan por su valor razonable mediante las pérdidas o ganancias		0	0
1.2.9	Incremento (reducción) neto de las obligaciones de deuda emitidas		-139443	-459018
1.2.10	Incremento (reducción) neto de otras obligaciones		110763	-125269
1.3	Total de sección 1 (partida 1.1 + partida 1.2)		-5409294	-660828
2	Efectivo neto, obtenido/utilizado en la actividad inversionista			
2.1	Adquisición de títulos de valor y demás activos financieros de la categoría "a disposición para la venta"		-11099082	-20059372
2.2	Ganancias de la comercialización y cancelación de los títulos de valor y demás activos financieros, de la categoría "a disposición para la venta"		13011505	20794852
2.3	Adquisición de títulos de valor y demás activos financieros de la categoría "retenidos hasta su vencimiento"		0	0
2.4	Ingresos de la cancelación de valores de la categoría "retenidos hasta su vencimiento"		8	49766
2.5	Adquisición de activos fijos, activos intangibles y materiales inventariados		-48440	-60059
2.6	Ingresos de la comercialización de los activos fijos, activos intangibles y materiales inventariados		14665	2643
2.7	Dividendos obtenidos		2632	17627
2.8	Total de la sección 2 (suma de las partidas de 2.1 a 2.7)		1881288	745457
3	Efectivo neto, obtenido/utilizado en la actividad financiera			
3.1	Aportes de los accionistas (socios) al capital social		0	0
3.2	Adquisición de acciones (participaciones) propias recompradas de los accionistas		0	0

	(socios)			
3.3	Venta de acciones (participaciones) propias recompradas de los accionistas (socios)		0	0
3.4	Dividendos pagados		-920781	-836701
3.5	Total de la sección 3 (suma de las partidas de 3.1 a 3.4)		-920781	-836701
4	Impacto de las variaciones de las tasas de cambios oficiales de las monedas extranjeras en relación al rublo, establecidas por el Banco de Rusia, sobre el efectivo y sus equivalentes		1774638	2176672
5	Incremento/uso de efectivo y sus equivalentes		-2674149	1424600
5.1	Efectivo y sus equivalentes al inicio del ejercicio		4410408	2985808
5.2	Efectivo y sus equivalentes al final del ejercicio		1736259	4410408

Presidenta - Jefa de la Junta Directiva
Jefe de contabilidad

Valeria Borisovna Adamova
Vladimir Vladimirovich Sergeev

L.S.
16.03.2016

Informe de auditoría

sobre los estados financieros anuales
de
Evrofinance Mosnarbank
(sociedad anónima)
del año 2015

A los accionistas

de Evrofinance Mosnarbank
(sociedad anónima)

EMPRESA, OBJETO DE AUDITORÍA

Denominación:

Evrofinance Mosnarbank (en adelante Evrofinance Mosnarbank)

Ubicación:

121099, ciudad de Moscú, calle Noviy Arbat, 29

Registro público:

El Banco fue registrado en el Banco Central de la Federación de Rusia el 29 de junio de 1993, número de registro 2402.

Inscrito en el Registro general estatal de las personas jurídicas el 24 de diciembre de 2002 con el número estatal principal 1027700565970.

AUDITOR

Denominación:

Sociedad de responsabilidad limitada "Consultantes financieros y de contabilidad" (FBK, S.L.).

Ubicación:

44/1, bloque 2AB, Myasnitskaya, 101990, Moscú.

Registro público:

Inscrito por la Cámara de registro de Moscú el 15 de noviembre de 1993, certificado: serie IO3 3 № 484.583 PII. Inscrito en el Registro general estatal de las personas jurídicas el 24 de julio de 2002 con el número estatal principal 1027700058286.

Pertenece en las organizaciones autorreguladas de los auditores:

Sociedad sin fines de lucro "Cámara de auditoría de Rusia".

Número en el registro de las organizaciones de auditoría de la organización autorregulada de los auditores:

Certificado de pertenencia a la Asociación no comercial "La Cámara de Auditorías de Rusia" № 7198, OPH3 – 11506030481.

Hemos auditado el adjunto estado financiero anual del Evrofinance Mosnarbank (en adelante, el Banco), que consta del balance de situación (formulario de publicidad) al 1º de enero de 2016, informe de resultados financieros (formulario de publicidad) de 2015, el informe sobre el nivel de solvencia de capital para cubrir los riesgos, el valor de provisión para posibles pérdidas por préstamos pendientes y otros activos (formulario de publicidad) al 1º de enero de 2016, la información sobre cumplimiento con los coeficientes obligatorios y el indicador de apalancamiento financiero (formulario de publicidad) al 1º de enero de 2016, informe sobre el movimiento del efectivo (formulario de publicidad) al 1º de enero de 2016, y la nota explicativa a la memoria anual.

Responsabilidad de la entidad auditada por los estados financieros anuales.

Dirección de la entidad auditada es responsable por la preparación y la integridad de los estados financieros anuales señalados, según las normas rusas para las entidades de crédito sobre la preparación de estados contables anuales, y por el sistema de control interno, necesario para la preparación de los estados financieros anuales que estén exentos de errores significativos, debidos a fraude o error.

Responsabilidad del Auditor

Nuestra responsabilidad consiste en expresar una opinión sobre la confiabilidad de estos estados financieros anuales a base de nuestra auditoría realizada. Hemos realizado nuestra auditoría de acuerdo con los estándares federales de auditoría. Tales estándares requieren que cumplamos con los requerimientos éticos pertinentes y que planifiquemos y realicemos la auditoría para obtener una seguridad razonable de que los estados financieros anuales están exentos de errores significativos.

La auditoría incluía la ejecución de procedimientos de auditoría para obtener evidencias de auditoría, que soportarían los valores numéricos en los estados financieros anuales y la divulgación de la información contenida en ellos. La elección de los procedimientos de auditoría es el juicio del auditor, incluyendo la evaluación de los riesgos de errores materiales, ya sea por fraude o errores. Al realizar estas evaluaciones de riesgo, hemos examinado el sistema de control interno que garantizaba la preparación y presentación razonable de los estados financieros anuales con el fin de elegir los procedimientos de auditoría apropiados, pero no con el propósito de expresar una opinión sobre la efectividad del sistema de control interno. La auditoría también incluyó la evaluación apropiada de las políticas contables utilizadas y la fiabilidad de las estimaciones hechas por la administración del Banco, así como la evaluación de la presentación general de los estados financieros anuales en general.

Creemos que las pruebas de auditoría, obtenidas durante la auditoría, ofrecen una base razonable para expresar nuestra opinión sobre la fiabilidad de los estados financieros anuales.

Opinión

En nuestra opinión, los estados financieros consolidados presentan fielmente, en todos los aspectos materiales, la situación financiera del Banco al 1° de enero 2016, los resultados financieros de sus actividades en 2015 y flujos de efectivo al 1° de enero 2016, de conformidad con las Normas Rusas de Contabilidad de entidades de crédito.

Aviso importante

Sin perjuicio a nuestra opinión sobre la fiabilidad de los estados financieros anuales, llamamos la atención sobre la información relativa a la evaluación por el Banco de las obligaciones de deuda de la República Bolivariana de Venezuela y las compañías controladas por la misma y el impacto que su eventual deterioro puede tener sobre el coeficiente de solvencia de capital, tal como se explica en la nota 5.7 a los estados financieros anuales.

Informe

sobre los resultados de la auditoría de acuerdo con los requisitos de la Ley Federal del 2 de diciembre de 1990 No.395-И «Sobre los bancos y la actividad bancaria»

La Dirección del Banco es responsable del cumplimiento, por parte del Banco, con los coeficientes obligatorios establecidos por el Banco de Rusia, así como de la correspondencia del control interno y la organización del sistema de gestión de riesgos del Banco con los requisitos del Banco de Rusia en cuanto a tales sistemas.

De acuerdo con el artículo 42 de la Ley Federal del 2 de diciembre de 1990 No.395-II «Sobre los bancos y la actividad bancaria», en el marco de la auditoría de los estados financieros del Banco correspondientes al año 2015, nosotros hemos revisado:

del cumplimiento, por parte del Banco, con los coeficientes obligatorios establecidos por el Banco de Rusia, a la fecha del 1 de enero de 2016

correspondencia del control interno y la organización del sistema de gestión de riesgos del Banco con los requisitos del Banco de Rusia con respecto a tales sistemas.

Dicha auditoría se limitó a tales procedimientos, seleccionados sobre la base de nuestro juicio, como las solicitudes, el análisis, el estudio de documentos, la comparación de los requisitos, procedimientos y prácticas, aprobadas por el Banco, con los requisitos del Banco de Rusia, así como el recuento y la comparación de datos numéricos y otra información.

En el transcurso de nuestra auditoría se ha encontrado lo siguiente:

1) en cuanto al cumplimiento con los coeficientes obligatorios, establecidos por el Banco de Rusia, por parte del Banco:

los valores de los coeficientes obligatorios del Banco, establecidos por el Banco de Rusia, a la fecha del 1 de enero de 2016 permanecían dentro del marco, establecido por el Banco de Rusia.

No hemos realizado ningún procedimiento con respecto a los registros contables del Banco, con excepción de los procedimientos que nosotros consideramos necesarios para expresar opinión de que los estados financieros anuales del Banco presentan fielmente, en todos los aspectos materiales, su situación financiera al 1 de enero 2016, los resultados financieros de sus actividades y flujos de efectivo en el año 2015 de conformidad con las Normas Rusas de Información Financiera anual para las instituciones de crédito.

2) en cuanto a la correspondencia del control interno y la organización del sistema de gestión de riesgos del Banco con los requisitos del Banco de Rusia con respecto a tales sistemas:

a) de conformidad con los requisitos y recomendaciones del Banco de Rusia, a la fecha del 31 de diciembre de 2015 el Servicio de Auditoría Interna del Banco estaba subordinado a la Junta de Supervisión del Banco y responsable ante la misma; los departamentos de gestión de riesgos del Banco no estaban subordinados a los departamentos, que asumían los riesgos correspondientes y tampoco estaban responsables ante los mismos; los jefes del Servicio de Auditoría Interna y los departamentos de gestión de riesgos del Banco cumplían con los requisitos de calificación establecidos por el Banco de Rusia;

b) los documentos internos del Banco, vigentes a la fecha del 31 de diciembre de 2015, que establecían la metodología para la identificación y gestión de los significativos para el Banco riesgos crediticios, operacionales, del mercado, de interés, riesgo legal, riesgo de liquidez, el de reputación, y el legal, así como los riesgos de liquidez, de reputación y de la aplicación de las pruebas de estrés habían sido aprobados por los órganos directivos autorizados del Banco de acuerdo con los requisitos y recomendaciones del Banco de Rusia;

c) la disponibilidad en el Banco del sistema de contabilidad sobre los riesgos significativos para el Banco, así como para los recursos propios (capital) del Banco, a la fecha del 31 de diciembre de 2015;

d) la frecuencia y consistencia de los informes elaborados por las departamentos de gestión de riesgos del Banco y el Servicio de Auditoría Interna del Banco durante el año 2015 sobre la gestión de los riesgos de crédito, operacionales, de mercado, de interés, riesgo legal, riesgo de liquidez y riesgo de reputación del Banco cumplían con los documentos internos del Banco; estos informes comprendían los resultados de observación por los departamentos las unidades de gestión de riesgos del Banco y el Servicio de Auditoría Interna del Banco respecto a la

evaluación de la eficacia de los procedimientos pertinentes del Banco, así como recomendaciones para su perfeccionamiento;

e) a la fecha del 31 de diciembre de 2015 forman parte de las competencias de la Junta de Supervisión del Banco y de sus órganos ejecutivos el control sobre el cumplimiento por el Banco con los requisitos máximos admisibles de riesgo y solvencia de fondos propios (capital), establecidos por los documentos internos del Banco. Con el fin de supervisar la eficacia de los procedimientos de gestión de riesgos utilizados en el Banco, y la coherencia de su aplicación durante el año 2015, la Junta Directiva del Banco, el Comité de gestión de activos y pasivos y el Comité de Crédito analizaban periódicamente los informes elaborados por los departamentos de gestión de riesgos del Banco y el Servicio de Auditoría Interna, examinaban las medidas propuestas para corregir las deficiencias.

Nosotros ejecutamos los procedimientos concernientes al control interno y la organización de la gestión de riesgos del Banco con el único fin de verificar la correspondencia del control interno y la organización del sistema de gestión de riesgos del Banco con los requisitos del Banco de Rusia en cuanto a tales sistemas.

Presidente “FBK, S.L.”

S.M. Shapiguzov
Sobre la base de los Estatutos,
Certificado de calificación de auditor 01-
001230 ORNZ 29501041926

Jefa de Auditoría N.P. Mushkarina
Certificado de calificación de auditor
19.11 2012 No. 01-000988 OPH3
20401041655

Fecha de conclusión de auditoría

el 25 de abril de 2016

6. Información adicional

6.1. Licencias y condiciones

Evrofinance Mosnarbank, como una entidad universal de finanzas y crédito, tiene todas las licencias necesarias para realizar cualesquiera operaciones bancarias, previstas por la legislación de la Federación de Rusia:

- Licencia general para operaciones bancarias
- Licencia para operaciones con metales preciosos
- Licencia de participante profesional del mercado de valores para ejercer el oficio de corredor de valores (dealer)
- Licencia de participante profesional del mercado de valores para ejercer el oficio de intermediario (brócker)
- Licencia de un participante profesional del mercado de valores para la actividad de depositario
- Licencia de participante profesional del mercado de valores para la realización de la actividad de gestión de valores
- Licencia de intermediario bursátil que realiza transacciones comerciales con futuros y de opción
- Certificado de la admisión del Banco al Registro de los bancos participantes del sistema de seguro obligatorio de depósitos

Evrofinance Mosnarbank colabora de forma activa con las principales organizaciones profesionales es miembro de:

- Asociación de Bancos Rusos (ARB);
- Asociación Nacional de Valores (NFA);
- Asociación Nacional Monetaria (NVA);
- Sistema Internacional de Pagos MasterCard International (participante principal);
- Sistema Internacional de Pagos VISA International (participante principal);
- Sistema Internacional de Pagos China UnionPay (participante principal);
- Sistema de Pago Union Card;
- Asociación SWIFT;
- Bolsa de Moscú, S.A.;
- Bolsa de Valores de MICEX;
- Cámara de Comercio Internacional;
- Depositario Central Internacional de Euroclear (Bélgica);
- Asociación de los Bancos Rusos Miembros de Visa;
- Asociación de los miembros de la MasterCard;
- Sistema de pagos National Credit Cards (NCC);
- Acuerdo de servicios de las tarjetas de la compañía American Express

Evrofinance Mosnarbank es uno de los 16 principales bancos operadores del mercado interbancario de Rusia, seleccionados por la Asociación Nacional de Divisas como una institución financiera, que determina la tasa indicadora de colocación de créditos (depósitos) en rublos en el mercado interbancario de Moscú: MosIBOR - Tasa de Interés Interbancaria Ofrecida de Moscú.

Por la decisión del Comité de Política Monetaria del Banco de Rusia el Evrofinance Mosnarbank fue admitido al círculo de las entidades de crédito autorizadas, sobre la base de las tarifas de las cuales se calculan los datos promedio del mercado de crédito interbancario de Moscú:

MIBID (tasa declarada de captación de los créditos interbancarios),
MIBOR (tasa declarada de la colocación de los créditos interbancarios),
MIACR (tasa efectiva promedio de los créditos interbancarios concedidos);

6.2. Datos de contacto y detalles del Banco

Denominación completa

Evrofinance Mosnarbank

(sociedad anónima)

Denominación abreviada

Evrofinance Mosnarbank

Domicilio y dirección postal

121099, ciudad de Moscú, calle Noviy Arbat, 29

Teléfono:

(+ 7 495) 967-81-82

Fax

(+ 7 495) 967-81-33

Correo electrónico

info@evrofinance.ru

Sitio de Internet

www.evrofinance.ru, www.mosnarbank.ru

S.W.I.F.T.

EVRFRUMM

TELEX

414242 EFIN R

TELEX

414242 EFIN R

Cuenta corresponsal

en la Dirección Principal del Banco de Rusia en el Distrito Federal Central

30101810900000000204

Código de Identificación Bancario

044525204

INN (Número de Identificación Fiscal)

7703115760

KPP (Código de la Razón del Registro)

775001001

KPP de contribuyente importante

997950001

6.3. Red regional

Sucursal en la ciudad de Stavropol

Dirección: Federación de Rusia, 355017, ciudad de Stavropol, calle Mira, 341

Teléfono: (8652) 35-56-60

Fax (8652) 35-34-30

Correo electrónico: stavropol@evrofinance.ru

Gerente: Valentin Igorevich Kolesnikov

Oficina adicional № 1 en la ciudad de Nevinnomissk

de la Sucursal en la ciudad de Stavropol

Dirección: 357108, ciudad de Nevinnomissk, Bulvar Mira, edif. 12

Teléfono/fax: (86554) 7-42-82

Teléfono: (86554) 7-20-20

Correo electrónico: stavropol@evrofinance.ru

Jefe: Ígor Petrovich Ivanóv

Oficina adicional № 2 en la ciudad de Piatigorsk

de la Sucursal en la ciudad de Stavropol

Dirección: 357502, ciudad de Piatigorsk, avenida de Kalinin, 74a

Teléfono/fax: (87933) 3-82-11

Teléfono: (87933) 3-87-28

Correo electrónico: stavropol@evrofinance.ru

Jefe: Anatoly Grigórievich Ralkóv

Sucursal en la ciudad de Yaroslavl

Dirección: Federación de Rusia, 150054, ciudad de Yaroslavl, calle Chkalova, 24

Teléfono: (4852) 73-99-90

Fax (4852) 72-10-93

Correo electrónico: yaroslavl@evrofinance.com

Gerente: Oleg Nikolaevich Ronenko

Sede Representativa del Banco en la ciudad de Pekín (República Popular de China)

(Evrofinance Mosnarbank Beijing Representative Office)

Dirección: A104, Building 5, 35 Dongzhimenwai Main Street, Dongcheng District, Beijing, China, 100027

Teléfono: (8610) 6467 4091

Fax (8610) 6467 7932

Correo electrónico: info@evrofinance.ru

Director de la Representación Leoníd Yákovlevich Kolos

La Sede Representativa del Banco en la ciudad de Caracas (República Bolivariana de Venezuela)

(La Sede Representativa del Evrofinance Mosnarbank en la Ciudad de Caracas)

Dirección: Torre La Castellana, Oficina 9-A, Piso 9, Av. Eugenio Mendoza, Urbanización La Castellana, Municipio Chacao, Caracas 1060, Venezuela.

Teléfono: +58 212 2633149

Fax (8610) 6467 7932

Correo electrónico: EFariasJR@evrofinance.ru

Director de la Representación Emilio Junior Farías López